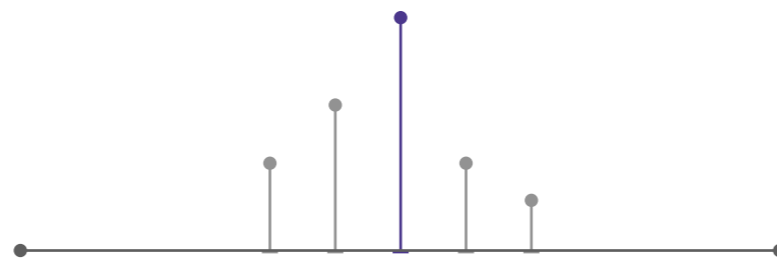
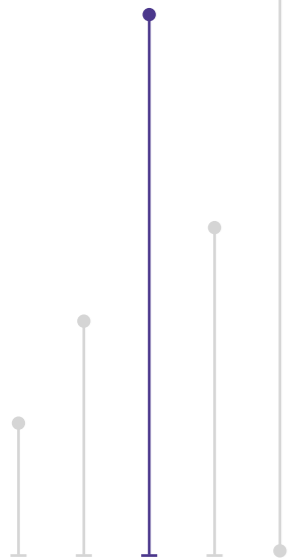


Estado de Guanajuato rumbo al 2024

Intención de voto



Elaboración del 31 de marzo al 4 de abril 2023



Levantamiento del 31 de marzo al 4 de abril 2023

Nº de encuestas 1,000

Nivel de Confianza 95%

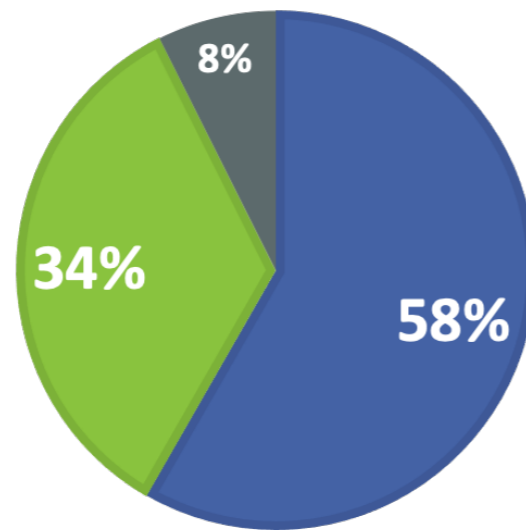
Margen de error 3.1%

Guanajuato

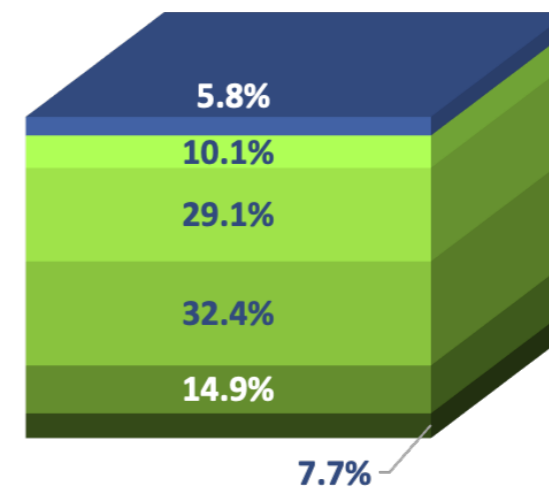


Género

■ Femenino ■ Masculino ■ N/A



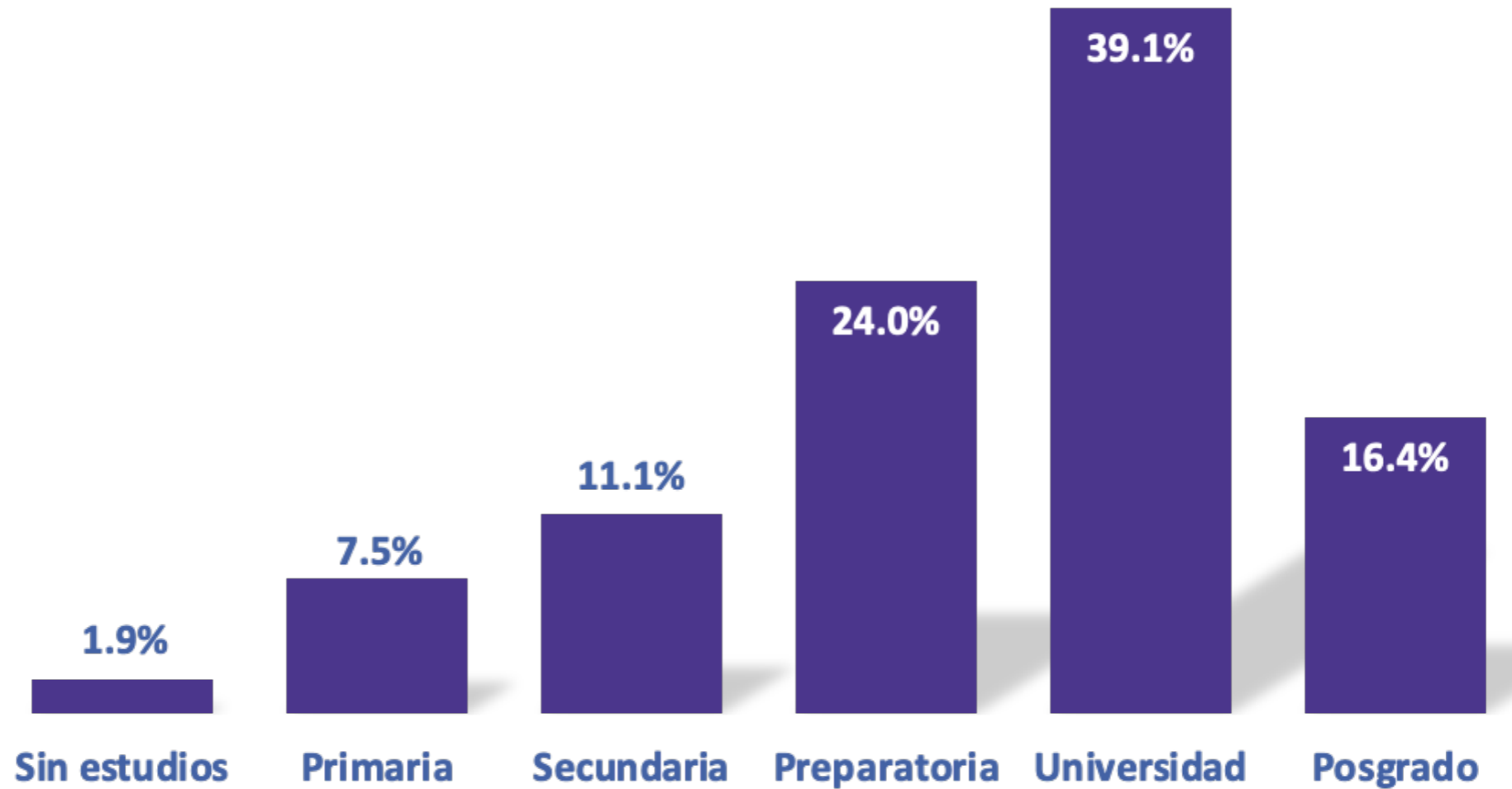
Edad



■ 17-25 años ■ 26-35 años ■ 36-45 años
■ 46-55 años ■ 56-65 años ■ 66 o más años



Estudios

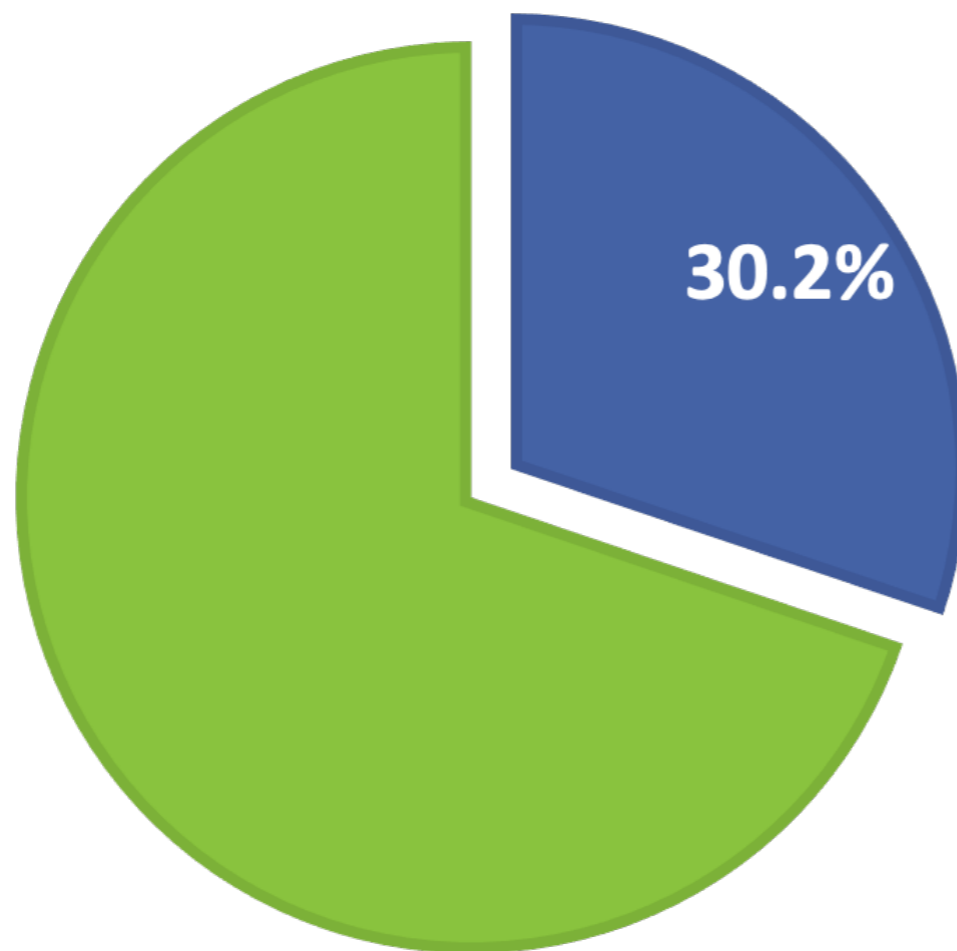


Percepción de inseguridad





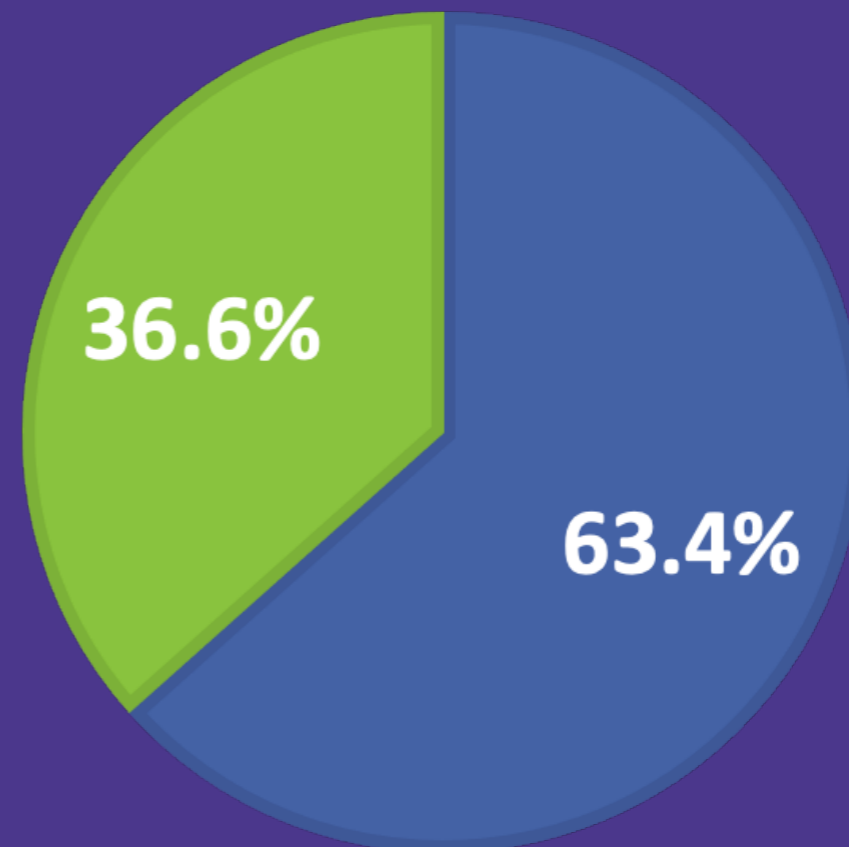
En los último 12 meses ¿Usted o algún miembro de su familia fue víctima de algún delito?



3 de cada 10 personas manifiestan haber sido víctima de un delito en el último año

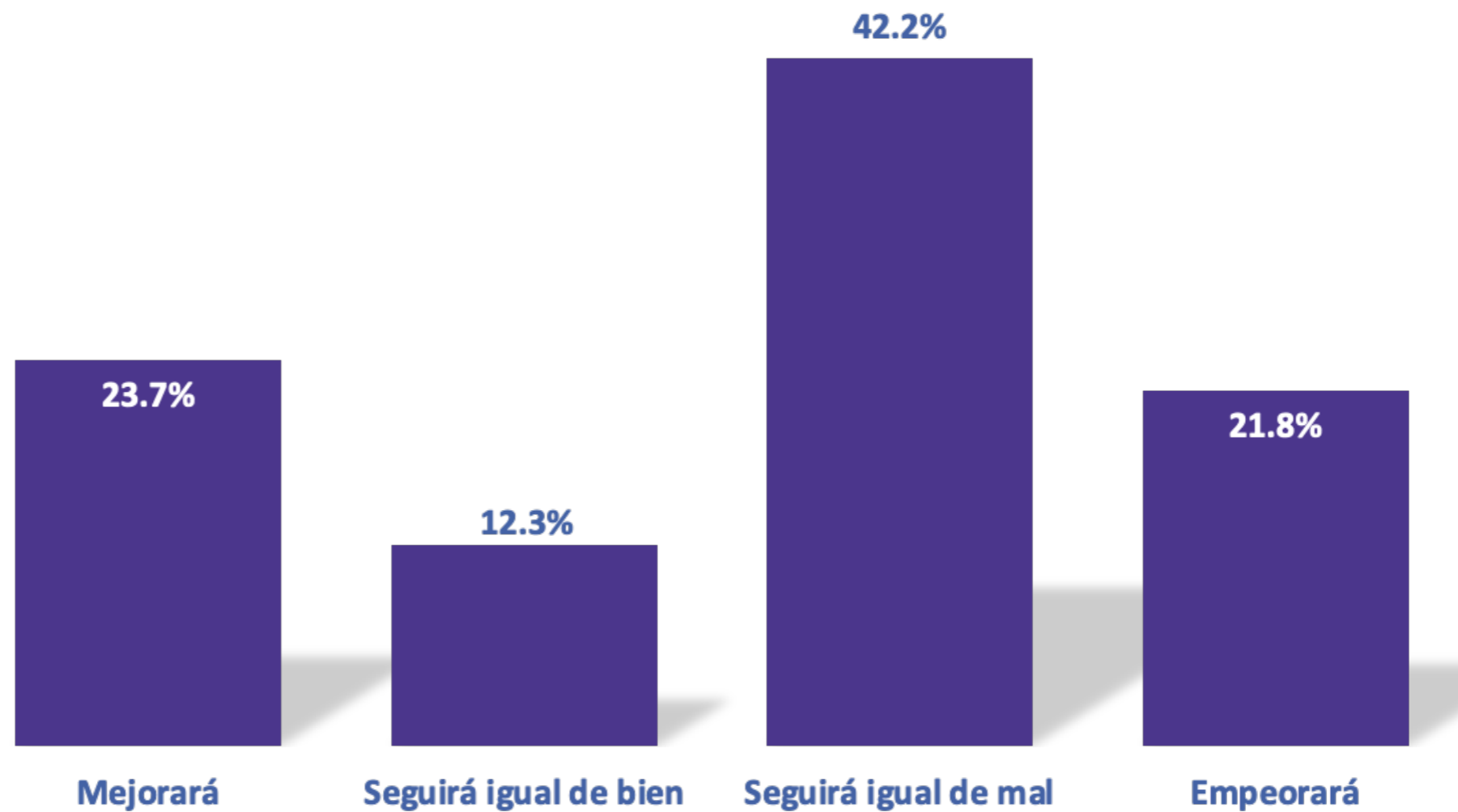
¿Considera que vivir actualmente en su ciudad es seguro o inseguro?

■ Inseguro ■ Seguro

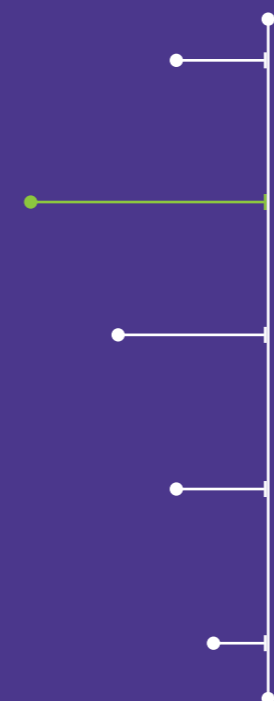


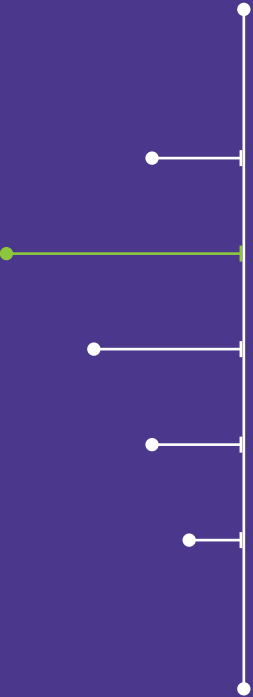


Durante el próximo año ¿Considera que los niveles de seguridad en el estado...



En 2024 habrá elecciones en el estado de Guanajuato

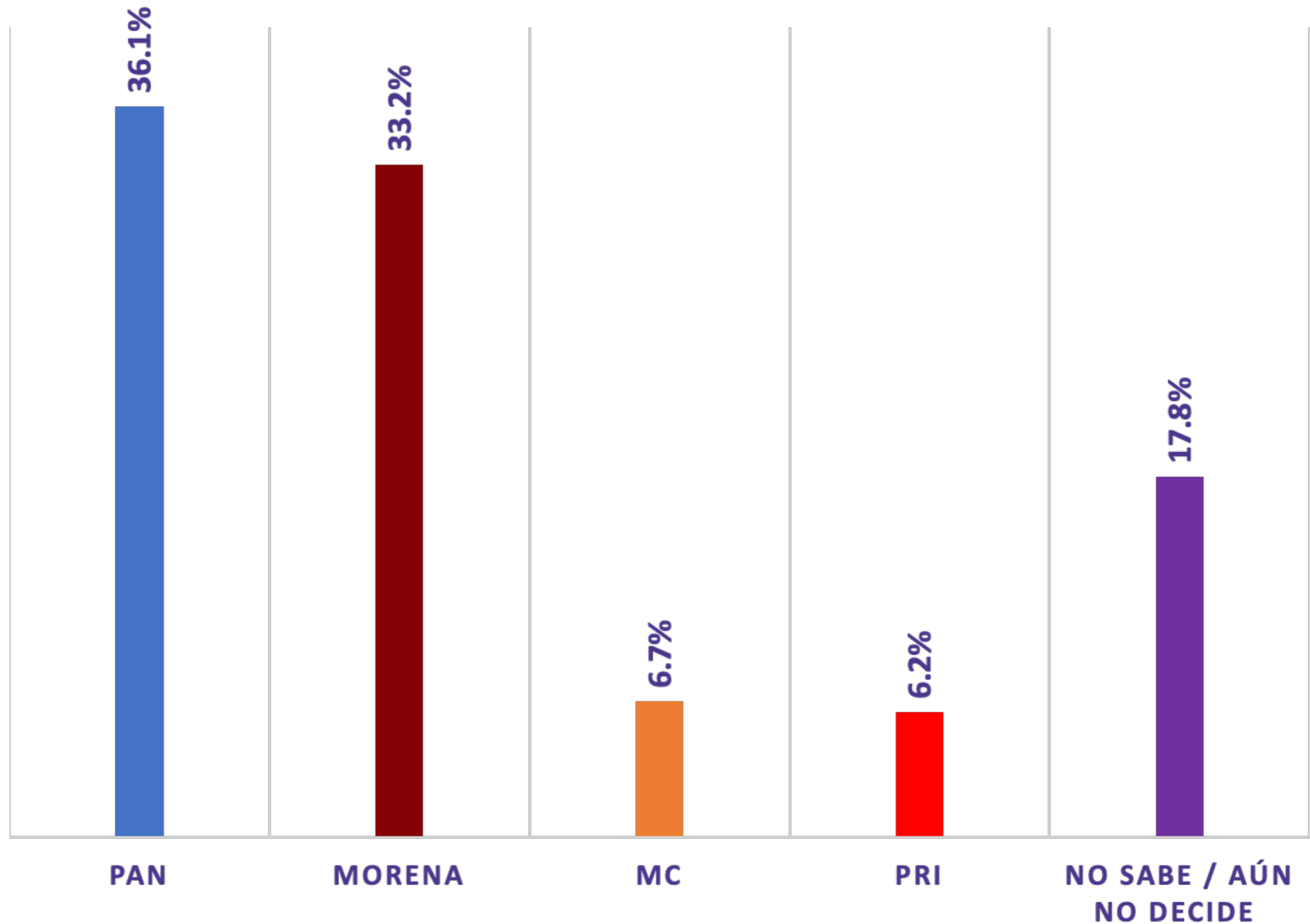
- 
- Gobernador
 - Diputados estatales
 - Ayuntamientos
 - Senadores
 - Diputados federales



Intención de voto para elección a gobernador



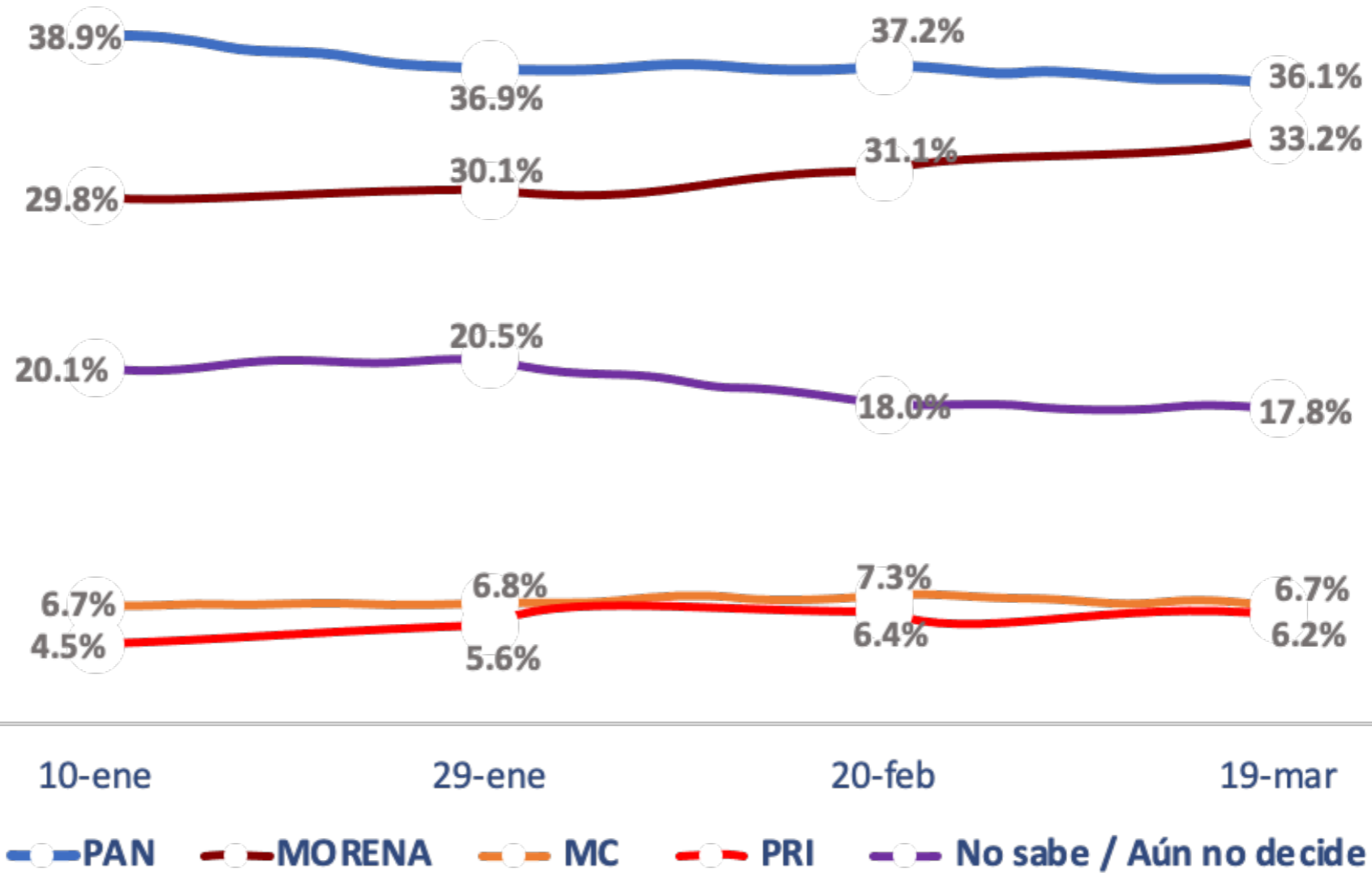
Si hoy fueran las elecciones para elegir al próximo gobernador o gobernadora ¿Por cuál partido votaría?





Si hoy fueran las elecciones para elegir al próximo gobernador o gobernadora ¿Por cuál partido votaría?

Tracking

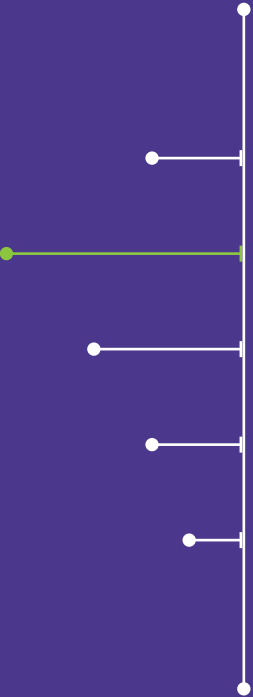




Sobre los siguientes personajes políticos del estado de Guanajuato

¿Quién le gustaría fuera el candidato para Gobernador o Gobernadora por cada partido político?



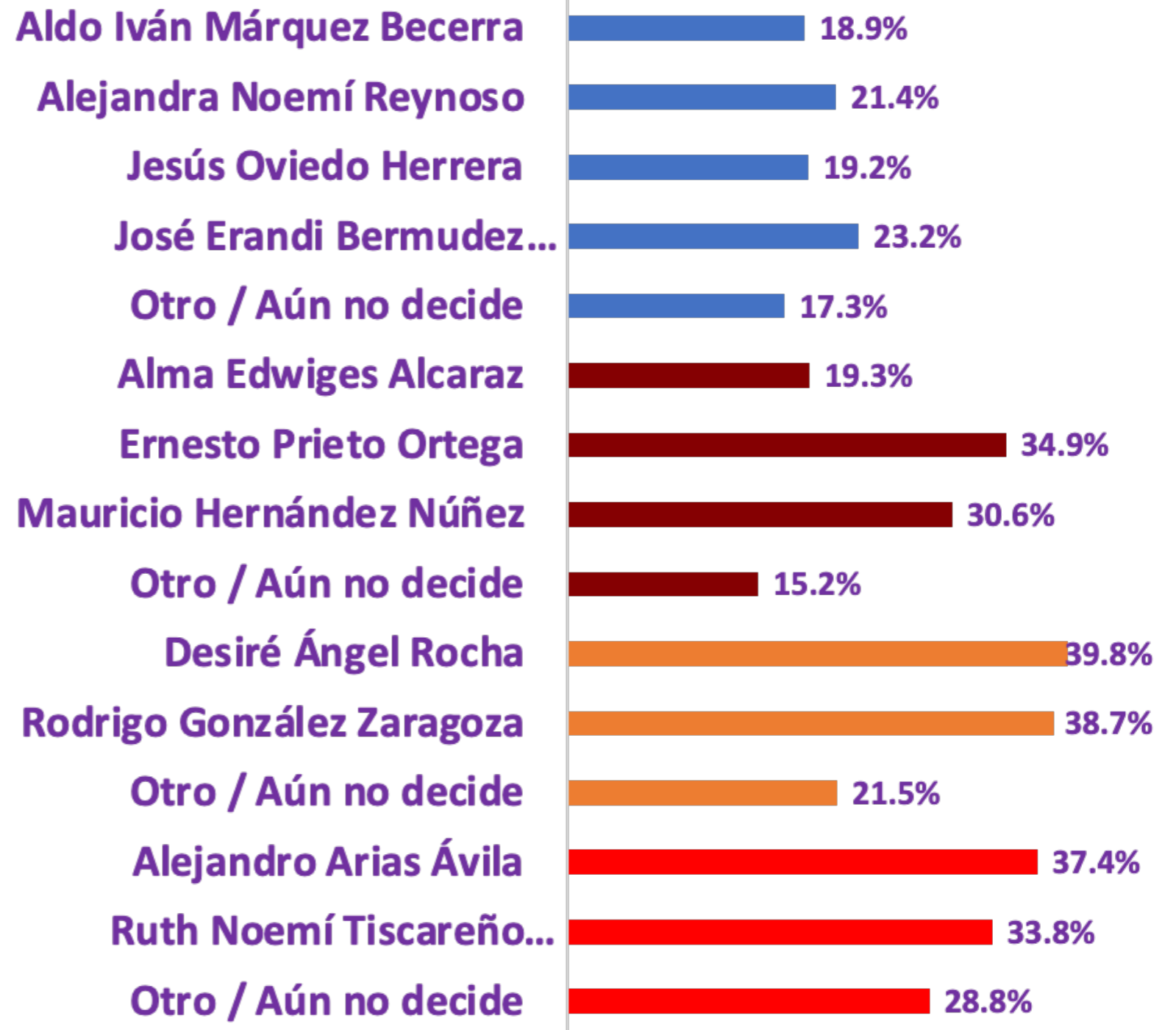


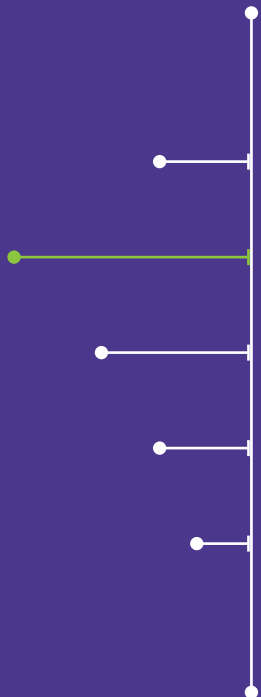
Intención de voto para elección al Senado



Sobre los siguientes personajes políticos del estado de Guanajuato

¿Quién le gustaría fuera el candidato para el **Senado** por cada partido político?





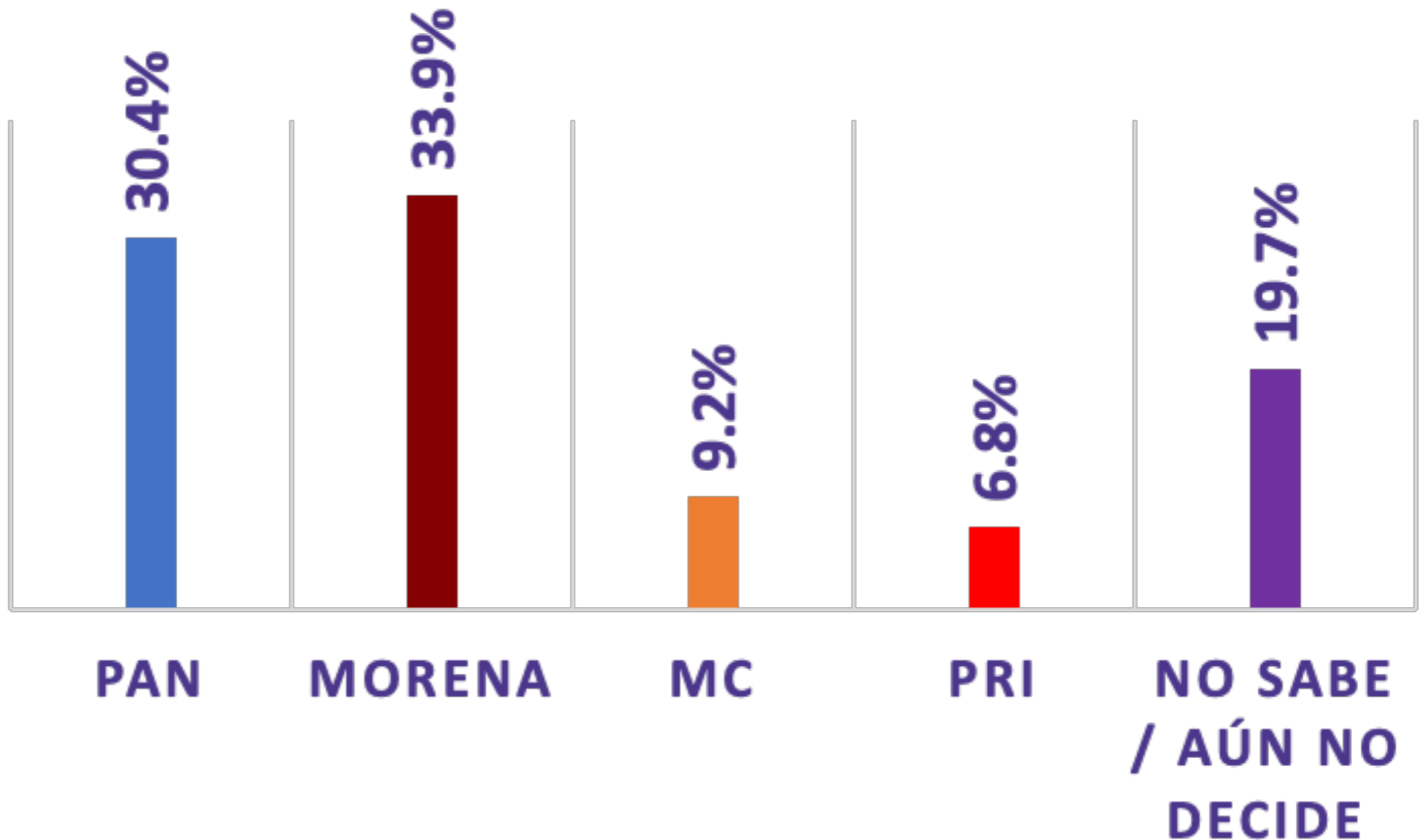
**En 2024 habrá elecciones
en el estado de
Guanajuato**

Alcaldías



**Si hoy fueran las elecciones para elegir al siguiente Presidente Municipal
¿Por cuál partido votaría?**

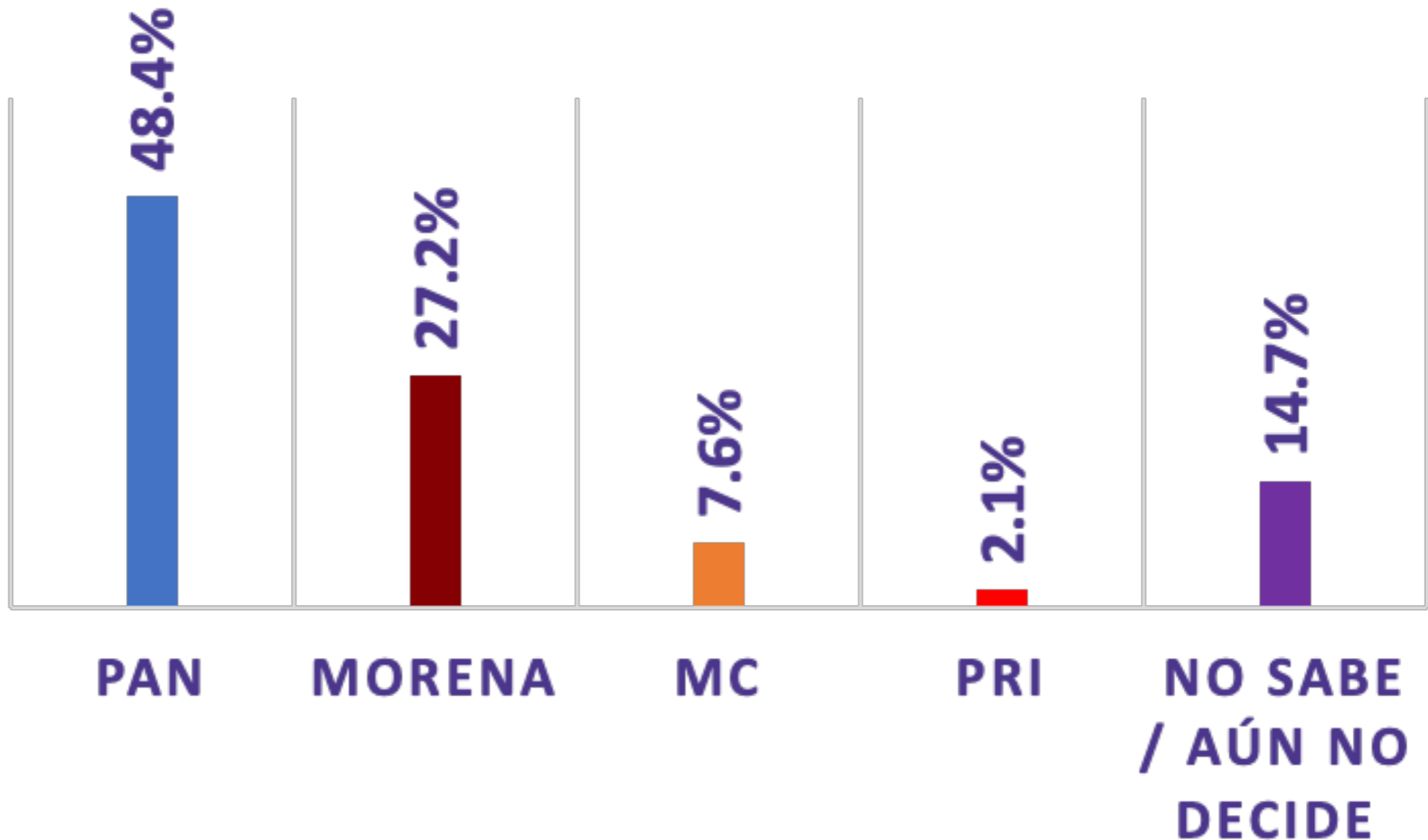
Guanajuato





Si hoy fueran las elecciones para elegir al siguiente Presidente Municipal ¿Por cuál partido votaría?

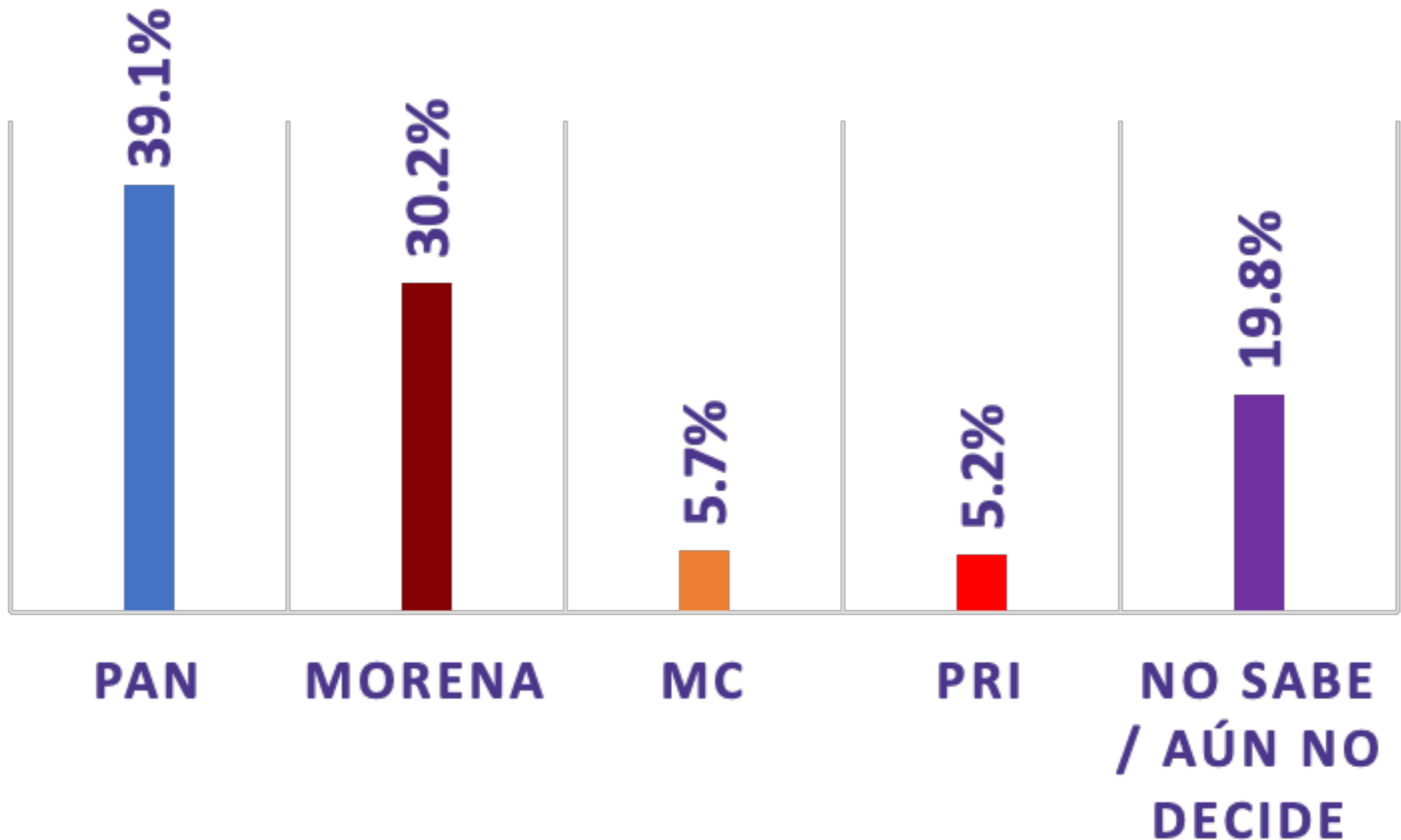
León





Si hoy fueran las elecciones para elegir al siguiente Presidente Municipal ¿Por cuál partido votaría?

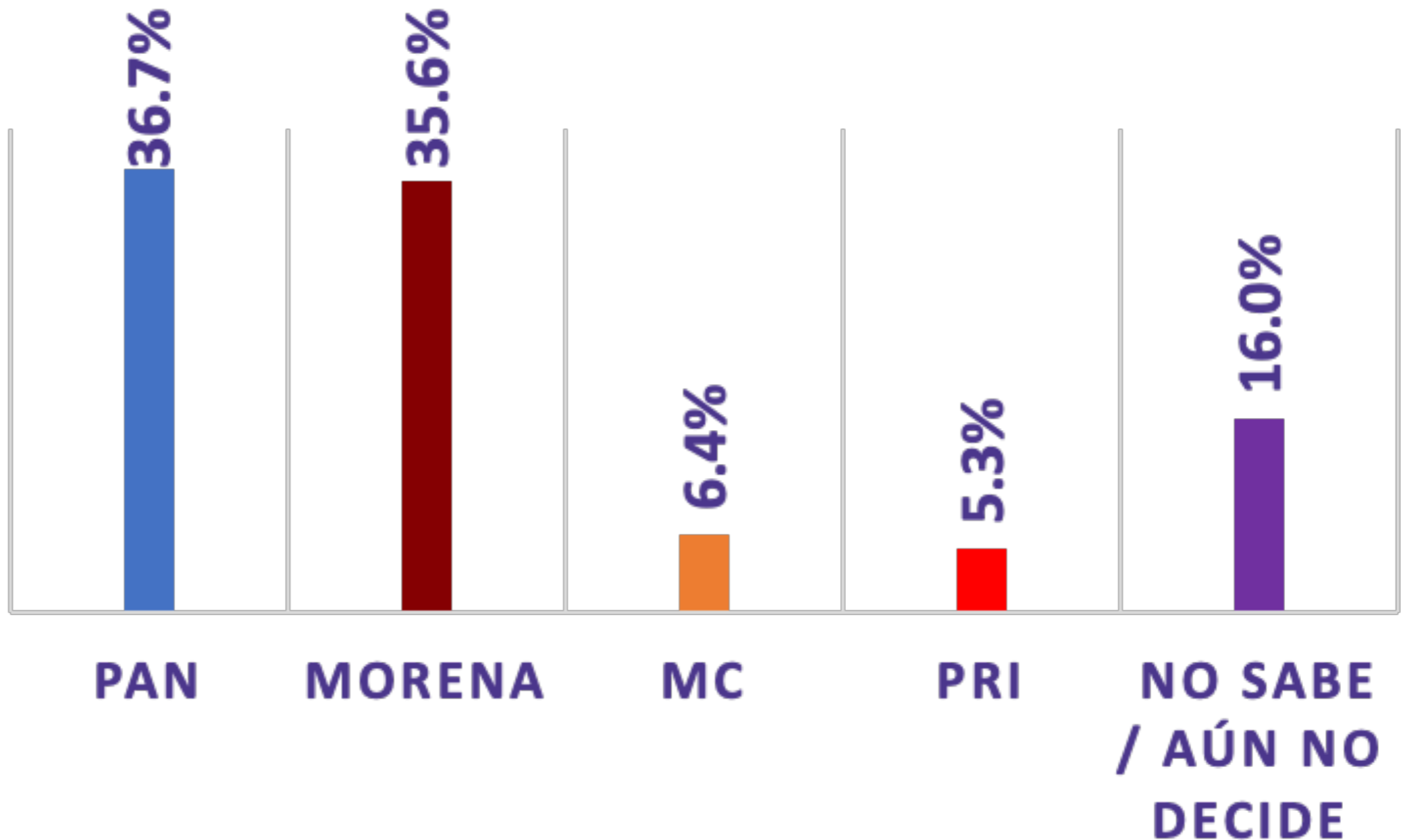
Celaya





Si hoy fueran las elecciones para elegir al siguiente Presidente Municipal ¿Por cuál partido votaría?

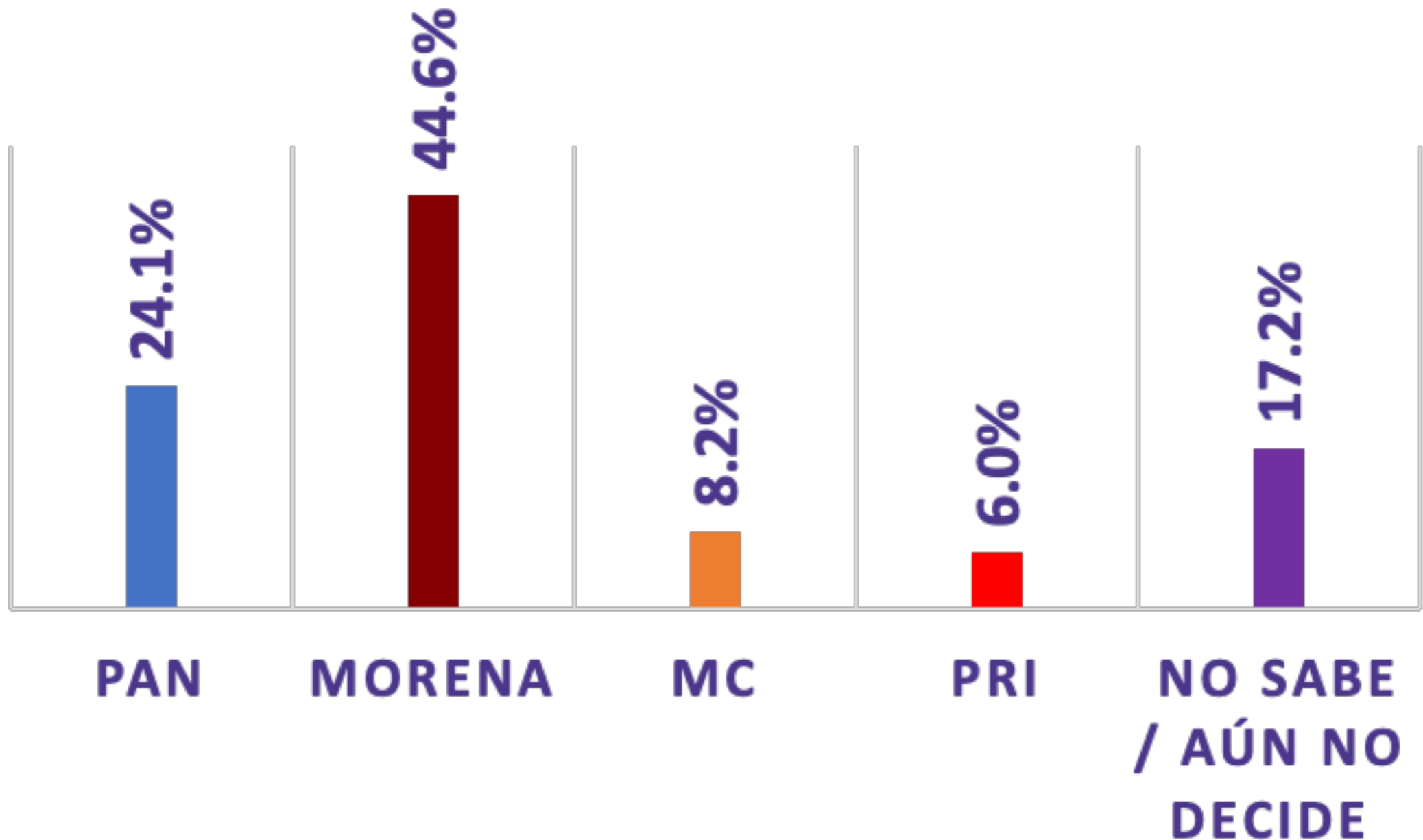
Irapuato





**Si hoy fueran las elecciones para elegir al siguiente Presidente Municipal
¿Por cuál partido votaría?**

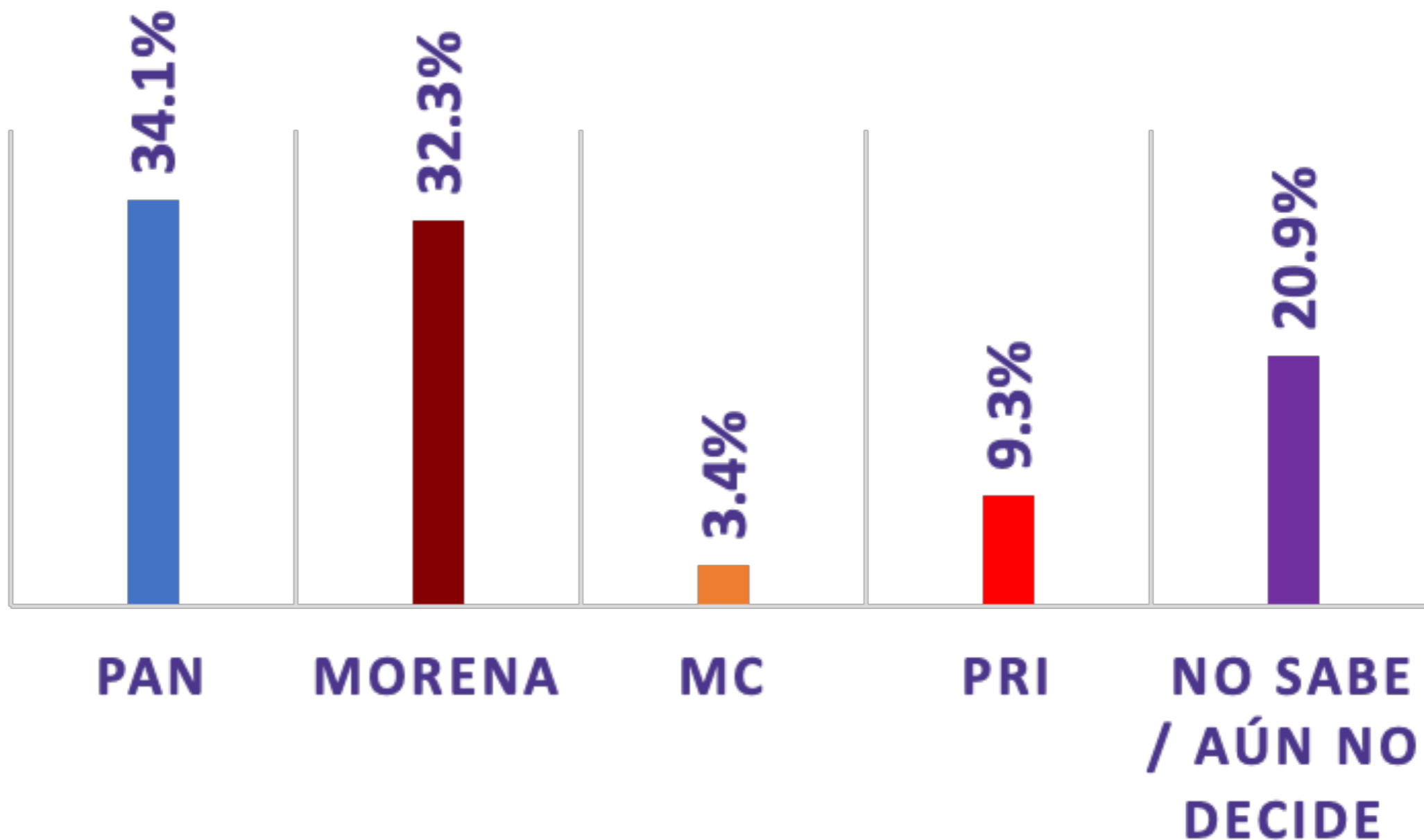
Salamanca






Si hoy fueran las elecciones para elegir al siguiente Presidente Municipal
¿Por cuál partido votaría?

San Miguel de Allende




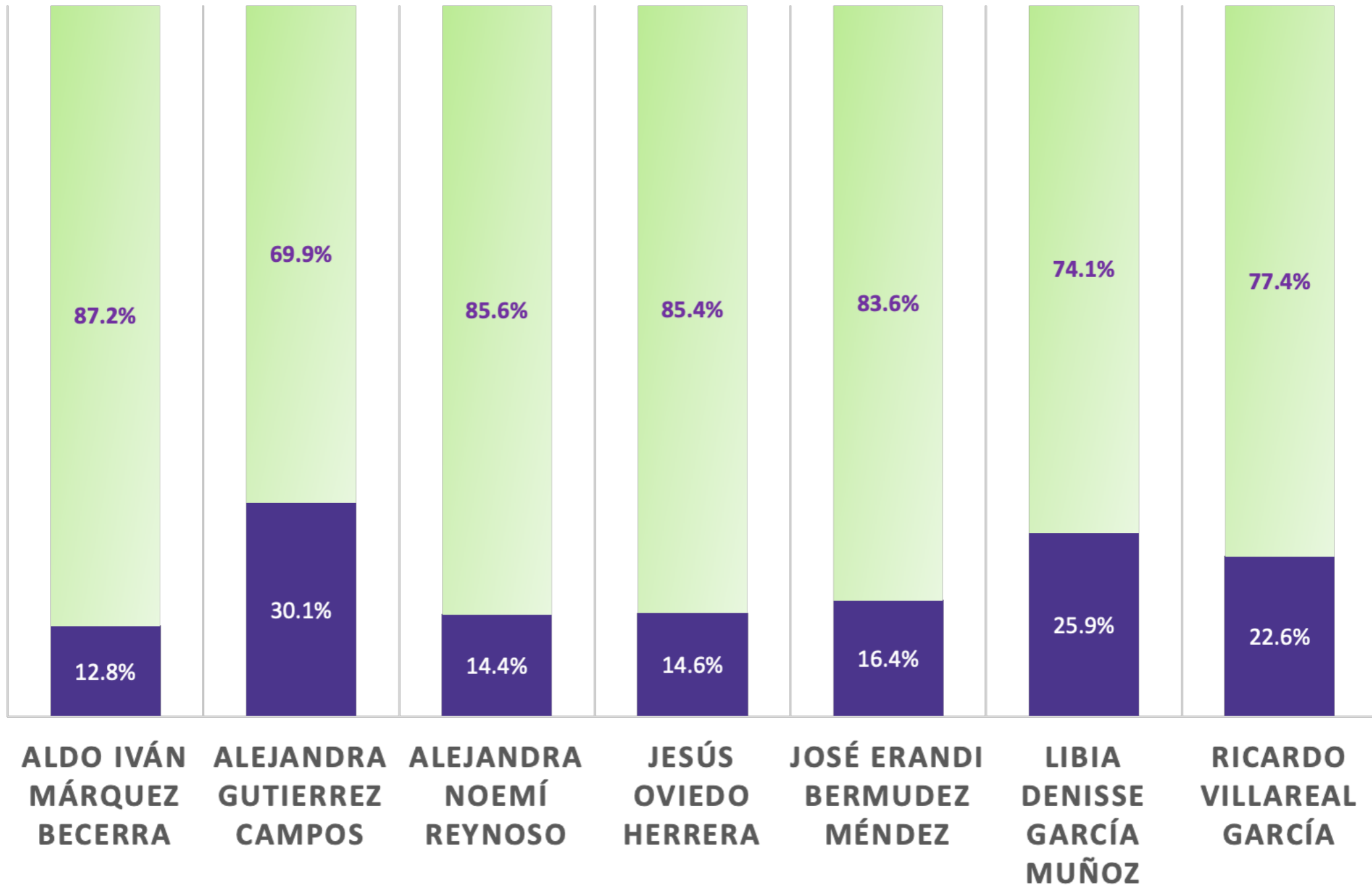


Percepción de personajes



De los siguientes personajes políticos del **PAN** en Guanajuato Indique si **CONOCE** o **NO CONOCE** a cada personaje

■ Conoce ■ No lo conoce





De los siguientes personajes políticos del **PAN** en Guanajuato Indique respecto a cada personaje, si conoce o ha oído hablar del personaje en mencionado.

En caso de conocerlos, por favor mencione si tiene una imagen positiva o negativa

Personaje	Positivo	Negativo	No conoce	Saldo
Aldo Iván Márquez Becerra	7.4%	5.4%	87.2%	2.0%
Alejandra Gutierrez Campos	17.2%	12.9%	69.9%	4.3%
Alejandra Noemí Reynoso	7.5%	6.9%	85.6%	0.6%
Jesús Oviedo Herrera	7.6%	7.0%	85.4%	0.6%
José Erandi Bermudez Méndez	8.4%	8.0%	83.6%	0.4%
Libia Denisse García Muñoz	15.6%	10.3%	74.1%	5.3%
Ricardo Villareal García	12.3%	10.3%	77.4%	2.0%



De los siguientes personajes políticos del **PAN** en Guanajuato Indique respecto a cada personaje, si conoce o ha oído hablar del personaje en mencionado.

Variación de nivel de conocimiento

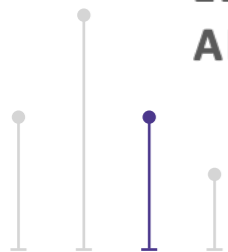
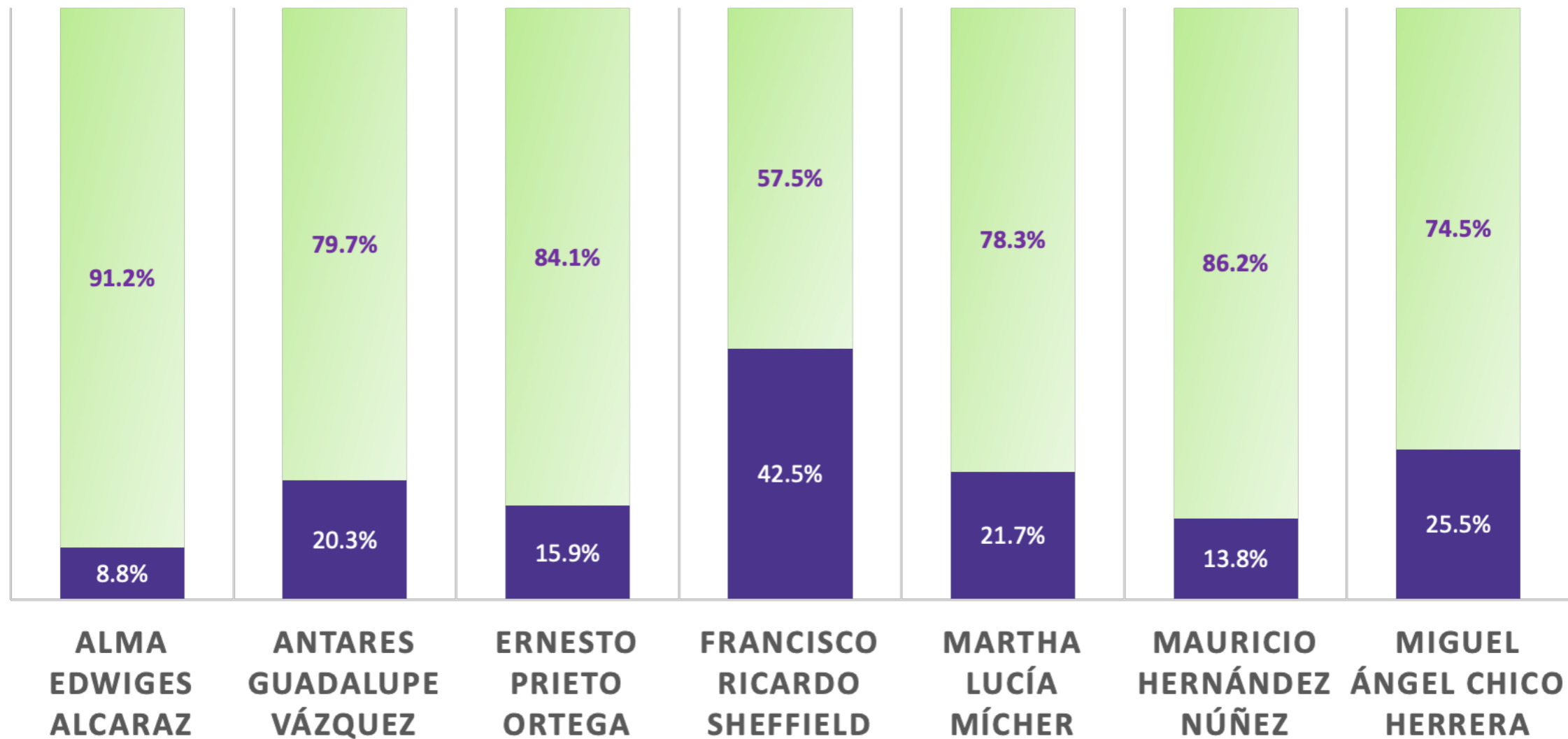
	10-ene	29-ene	20-feb	19-mar	Variación
Aldo Iván Márquez Becerra	12.6%	12.2%	12.2%	12.8%	↑ 0.6%
Alejandra Gutierrez Campos	28.8%	29.0%	29.9%	30.1%	→ 0.2%
Alejandra Noemí Reynoso	16.0%	15.1%	14.9%	14.4%	↓ -0.5%
Jesús Oviedo Herrera	16.2%	15.1%	14.4%	14.6%	→ 0.2%
José Erandi Bermudez Méndez	17.0%	16.8%	17.5%	16.4%	↓ -1.1%
Libia Denisse García Muñoz	21.9%	23.7%	25.5%	25.9%	→ 0.4%
Ricardo Villareal García	23.1%	25.3%	23.7%	22.6%	↓ -1.1%





De los siguientes personajes políticos de **MORENA** en Guanajuato
Indique si **CONOCE** o **NO CONOCE** a cada personaje

■ Conoce ■ No lo conoce





De los siguientes personajes políticos de **MORENA** en Guanajuato

Indique respecto a cada personaje, si conoce o ha oído hablar del personaje en mencionado.

En caso de conocerlos, por favor mencione si tiene una imagen

Personaje	Positivo	Negativo	No conoce	Saldo
Alma Edwiges Alcaraz	2.9%	5.9%	91.2%	-3.0%
Antares Guadalupe Vázquez	10.6%	9.7%	79.7%	0.9%
Ernesto Prieto Ortega	6.9%	9.0%	84.1%	-2.1%
Francisco Ricardo Sheffield	19.6%	22.9%	57.5%	-3.3%
Martha Lucía Mícher	9.6%	12.1%	78.3%	-2.5%
Mauricio Hernández Núñez	6.5%	7.3%	86.2%	-0.8%
Miguel Ángel Chico Herrera	17.9%	7.6%	74.5%	10.3%





De los siguientes personajes políticos de **MORENA** en Guanajuato Indique respecto a cada personaje, si conoce o ha oído hablar del personaje en mencionado.

Variación de nivel de conocimiento

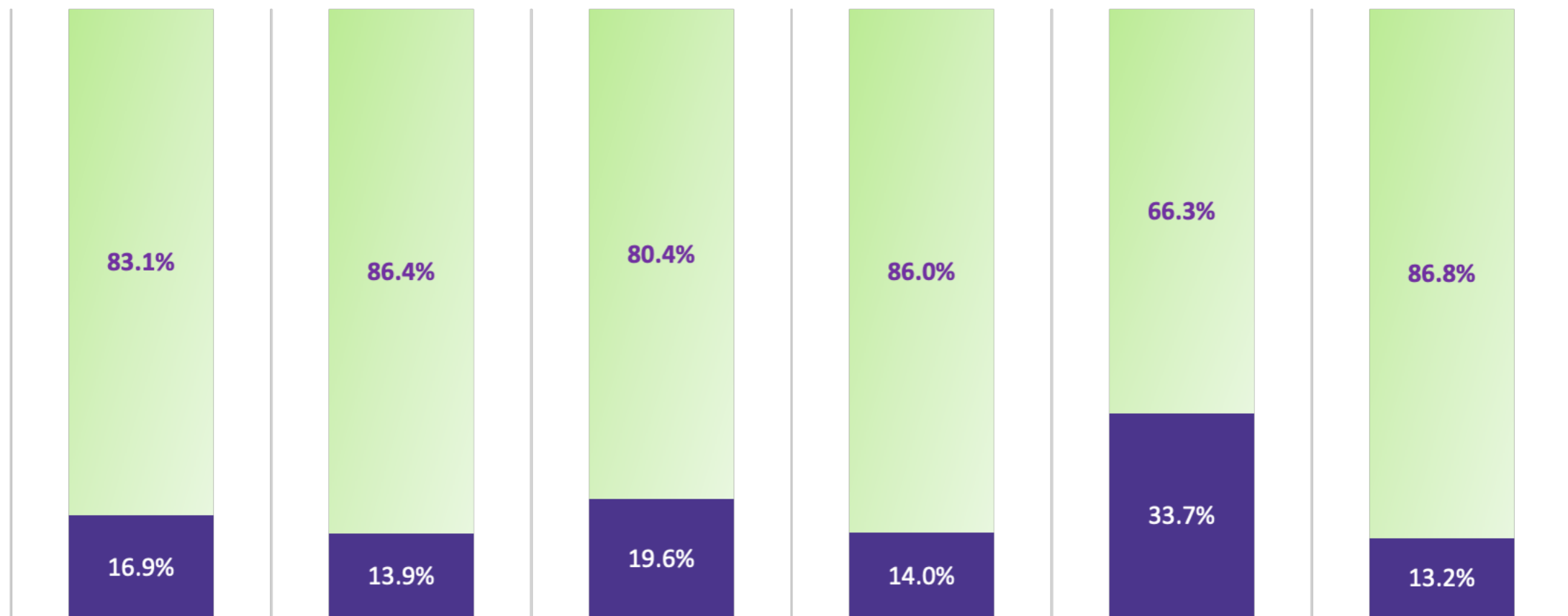
	10-ene	29-ene	20-feb	19-feb	Variación
Alma Edwiges Alcaraz	7.9%	9.5%	8.6%	8.8%	→ 0.2%
Antares Guadalupe Vázquez	19.9%	20.7%	20.8%	20.3%	→ -0.5%
Ernesto Prieto Ortega	15.0%	14.3%	15.7%	15.9%	→ 0.2%
Francisco Ricardo Sheffield	41.4%	42.7%	43.2%	42.5%	↓ -0.7%
Martha Lucía Mícher	21.3%	21.2%	21.3%	21.7%	→ 0.4%
Mauricio Hernández Núñez	14.6%	13.1%	14.4%	13.8%	↓ -0.6%
Miguel Ángel Chico Herrera	24.1%	25.5%	25.0%	25.5%	→ 0.5%





De los siguientes personajes políticos de **MC** en Guanajuato Indique si **CONOCE** o **NO CONOCE** a cada personaje

■ Conoce ■ No lo conoce



ALMA DENISSE
SÁNCHEZ
BARRAGÁN


DESIRÉ ÁNGEL
ROCHA

JUAN PABLO
DELGADO
MIRANDA

RODRIGO
GONZÁLEZ
ZARAGOZA

JOSÉ ÁNGEL
CÓRDOBA
VILLALOBOS

LEONARDO
SOLÓRZANO
VILLANUEVA





De los siguientes personajes políticos de **MC** en Guanajuato
Indique respecto a cada personaje, si conoce o ha oído hablar
del personaje en mencionado.

En caso de conocerlos, por favor mencione si tiene una imagen
positiva o negativa

Personaje	Positivo	Negativo	No conoce	Saldo
Alma Denisse Sánchez Barragán	5.5%	11.4%	83.1%	-5.9%
Desiré Ángel Rocha	7.6%	6.3%	86.4%	1.3%
Juan Pablo Delgado Miranda	7.6%	12.0%	80.4%	-4.4%
Rodrigo González Zaragoza	8.3%	5.7%	86.0%	2.6%
José Ángel Córdoba Villalobos	17.4%	16.3%	66.3%	1.1%
Leonardo Solórzano Villanueva	7.0%	6.2%	86.8%	0.8%





De los siguientes personajes políticos de **MC** en Guanajuato
Indique respecto a cada personaje, si conoce o ha oído hablar del
personaje en mencionado.

Variación de nivel de conocimiento


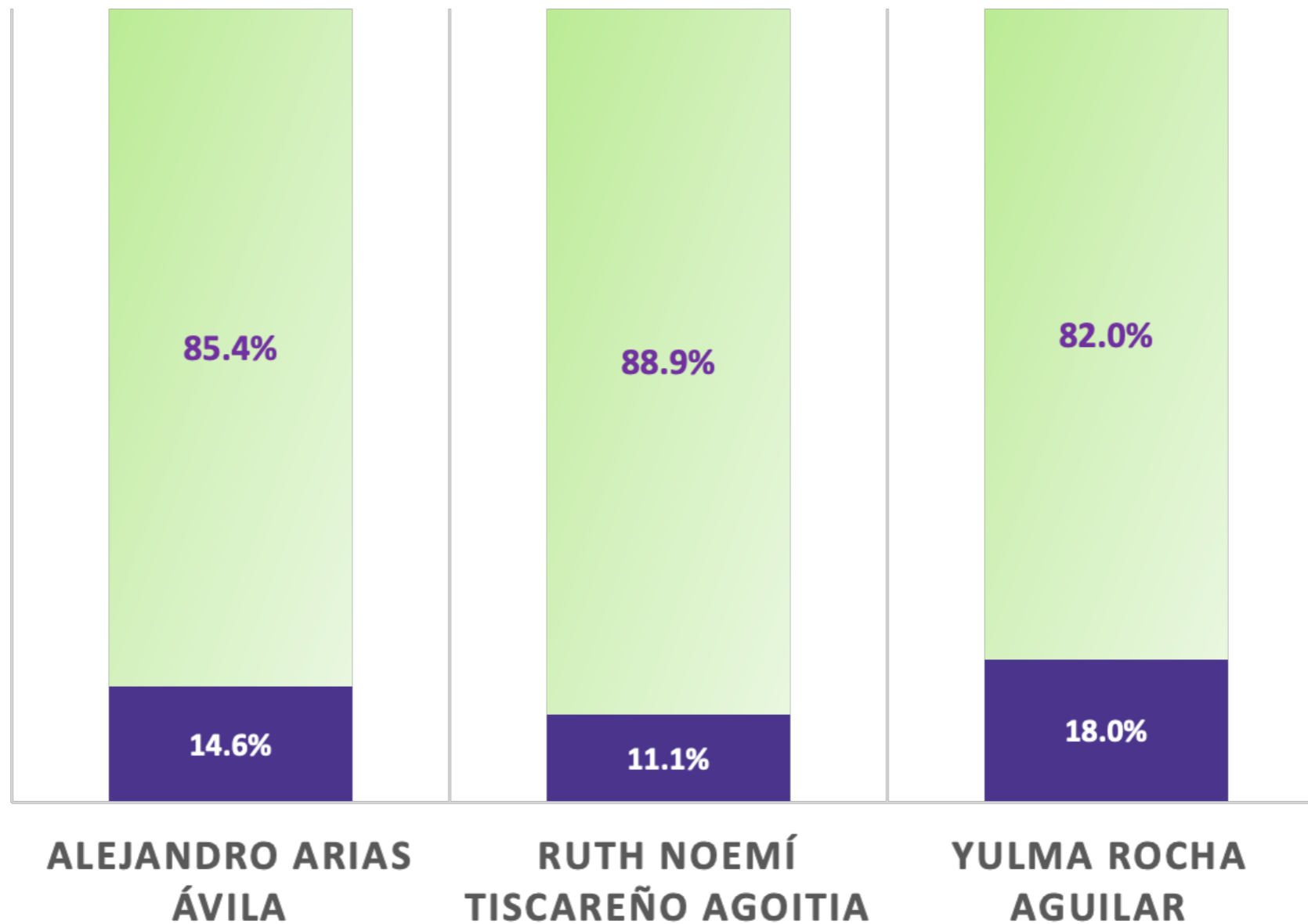
	10-ene	29-ene	20-feb	19-feb	Variación
Alma Denisse Sánchez Barragán	16.4%	15.6%	16.4%	16.9%	↑ 0.5%
Desiré Ángel Rocha	13.2%	14.5%	13.3%	13.9%	↑ 0.6%
Juan Pablo Delgado Miranda	19.5%	20.3%	19.5%	19.6%	→ 0.1%
Rodrigo González Zaragoza	13.0%	14.9%	13.8%	14.0%	→ 0.2%
José Ángel Córdoba Villalobos	NA	NA	33.2%	33.7%	↑ 0.5%
Leonardo Solórzano Villanueva	NA	NA	12.9%	13.2%	→ 0.3%





De los siguientes personajes políticos del **PRI** en Guanajuato Indique si **CONOCE** o **NO CONOCE** a cada personaje

■ Conoce ■ No lo conoce





De los siguientes personajes políticos del **PRI** en Guanajuato
Indique respecto a cada personaje, si conoce o ha oído hablar
del personaje en mencionado.

En caso de conocerlos, por favor mencione si tiene una imagen
positiva o negativa

Personaje	Positivo	Negativo	No conoce	Saldo
Alejandro Arias Ávila	4.3%	10.3%	85.4%	-6.0%
Ruth Noemí Tiscareño Agoitia	3.5%	7.6%	88.9%	-4.1%
Yulma Rocha Aguilar	6.7%	11.3%	82.0%	-4.6%





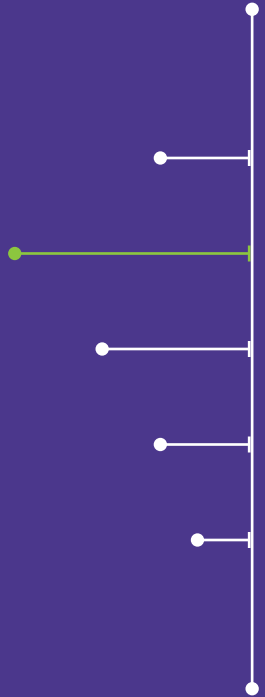
De los siguientes personajes políticos del **PRI** en Guanajuato Indique respecto a cada personaje, si conoce o ha oído hablar del personaje en mencionado.

Variación de nivel de conocimiento

	10-ene	29-ene	20-feb	19-feb	Variación
Alejandro Arias Ávila	14.0%	13.1%	15.3%	14.6%	⇒ -0.7%
Ruth Noemí Tiscareño Agoitia	11.8%	12.0%	11.7%	11.1%	⇒ -0.6%
Yulma Rocha Aguilar	16.4%	17.4%	17.5%	18.0%	⇒ 0.5%



Metodología



Utilizamos el modelo de muestreo multicuotas, ponderación de propensidad, que es una aproximación al método probabilístico, ya que toma una muestra aleatoria estratificada cuya distribución se comporta según ciertas desviaciones a la población asegurando que las personas adecuadas sean

- Los resultados mostrados son respuestas de usuarios Facebook direccionados en el estado de Guanajuato
 - Respuestas de las preguntas fueron mostradas en orden aleatoria
- Opción de otro no tomada en cuenta en los careos