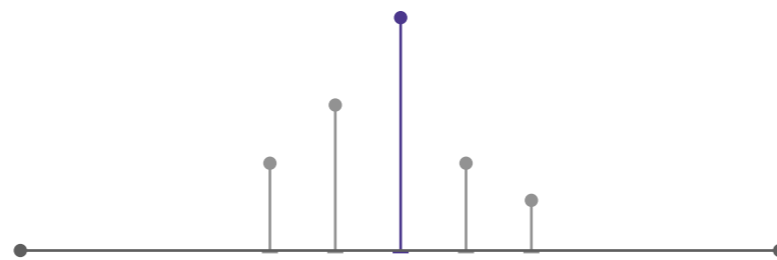
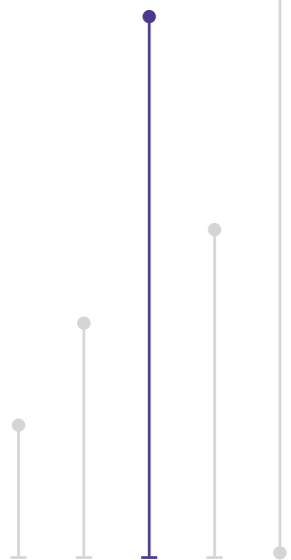


# Estado de Guanajuato rumbo al 2024

## Intención de voto



Elaboración del 07 al 10 de enero 2023



**Levantamiento del 07 al 10 de enero 2023**

**Nº de encuestas 507**

**Nivel de Confianza 95%**

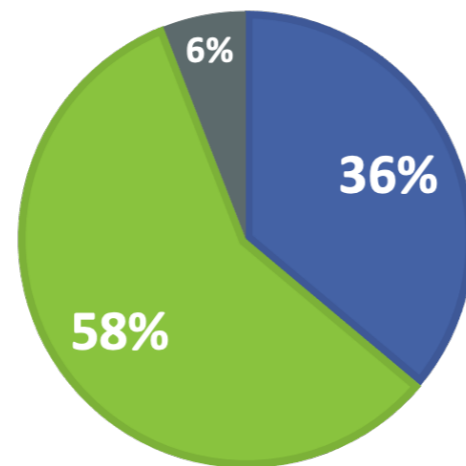
**Margen de error 4.4%**

**Guanajuato**

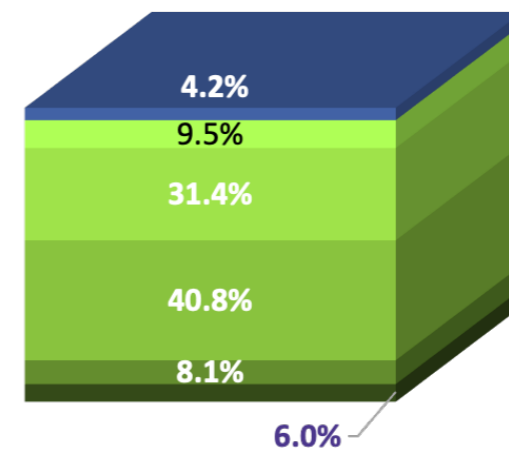


# Género

■ Femenino ■ Masculino ■ N/A



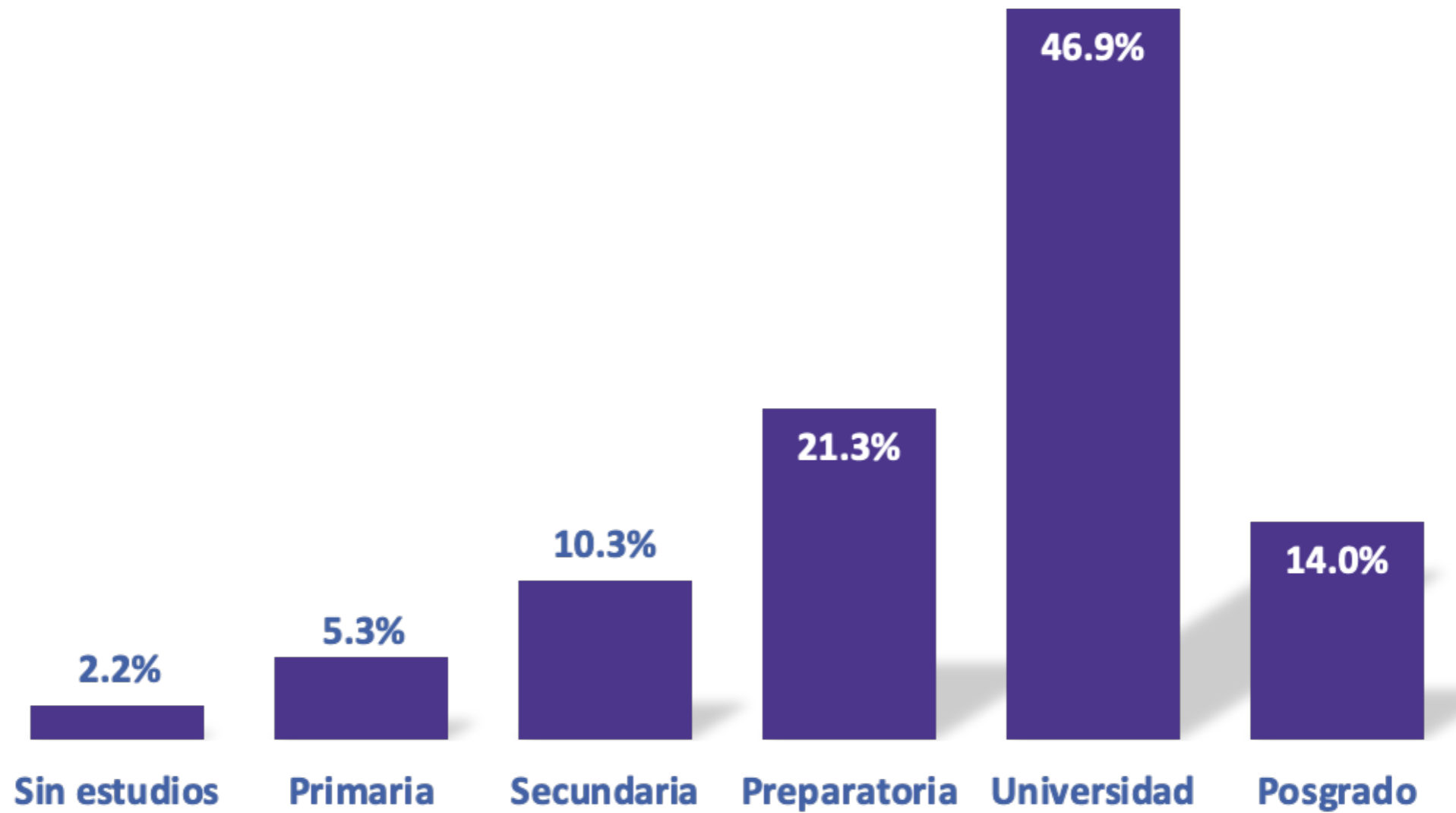
# Edad

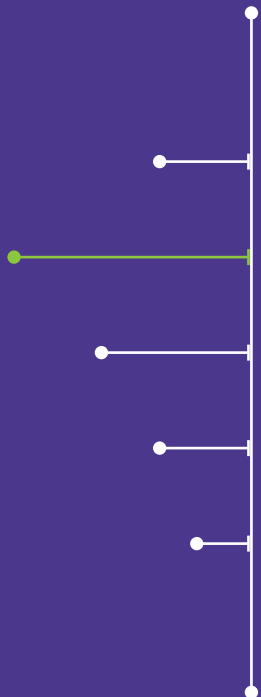


■ 17-25 años ■ 26-35 años ■ 36-45 años  
■ 46-55 años ■ 56-65 años ■ 66 o más años



# Estudios



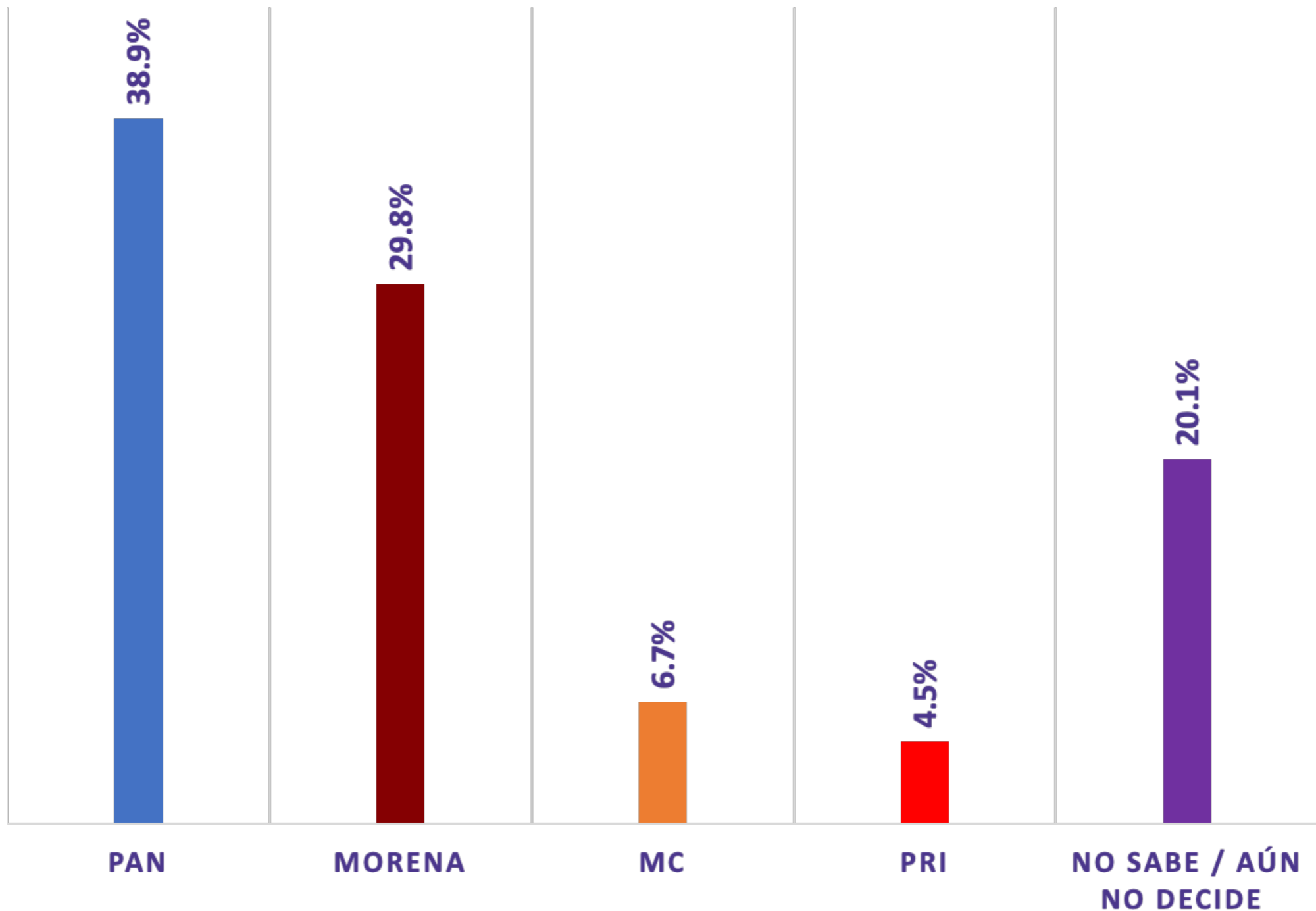


# En 2024 habrá elecciones en el estado de Guanajuato

**Intención de voto para elección a gobernador**

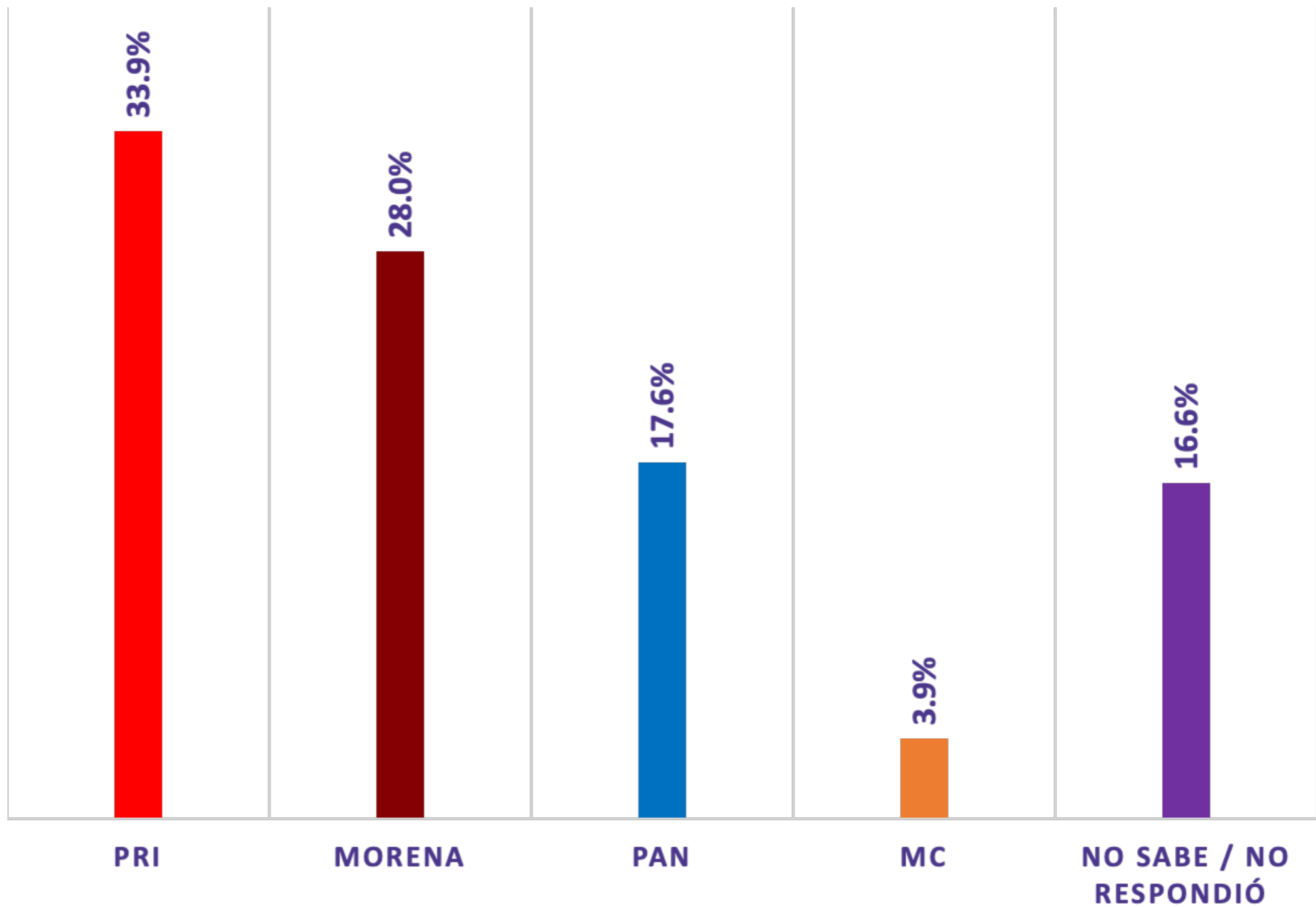


## Si hoy fueran las elecciones para elegir al próximo gobernador o gobernadora ¿Por cuál partido votaría?



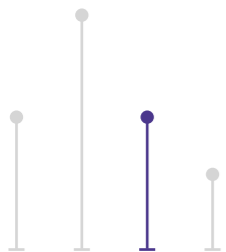
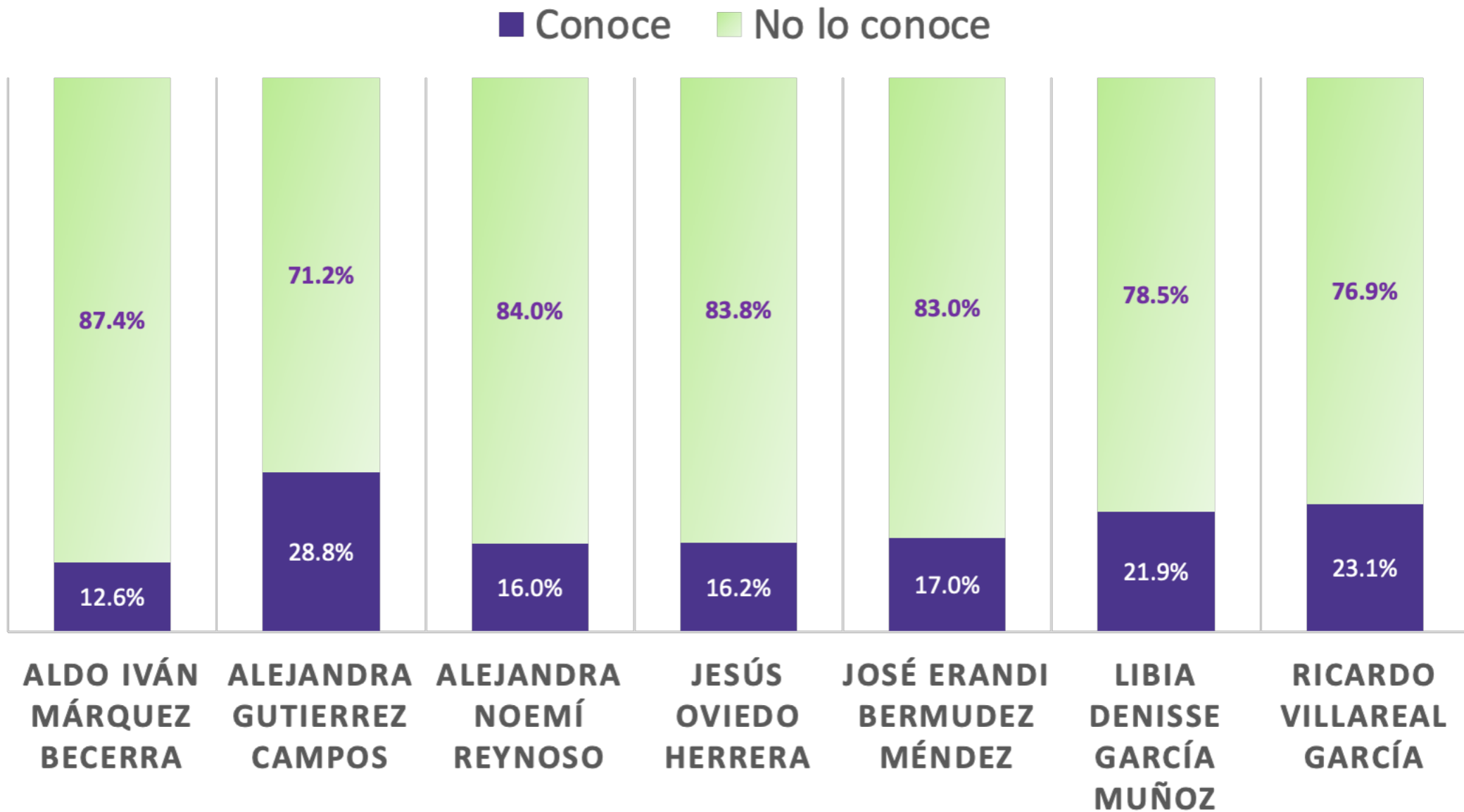


## ¿Por cuál partido NUNCA votaría?





# De los siguientes personajes políticos del **PAN** en Guanajuato Indique si **CONOCE** o **NO CONOCE** a cada personaje







De los siguientes personajes políticos del **PAN** en Guanajuato Indique respecto a cada personaje, si conoce o ha oído hablar del personaje en mencionado.


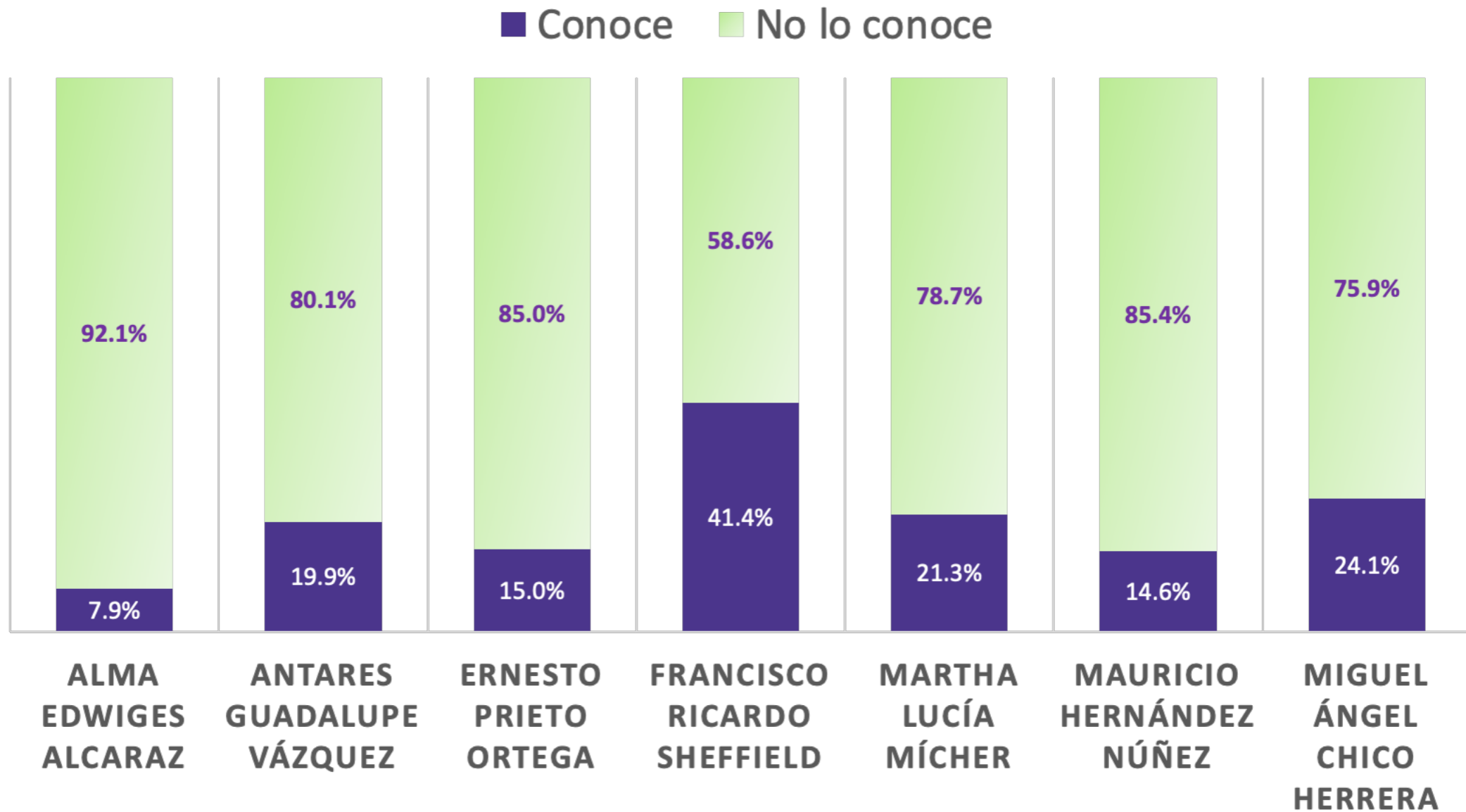
En caso de conocerlos, por favor mencione si tiene una imagen positiva o negativa

Personaje	Positivo	Negativo	No conoce	Saldo
Aldo Iván Márquez Becerra	7.1%	5.5%	87.4%	1.6%
Alejandra Gutierrez Campos	18.1%	10.7%	71.2%	7.5%
Alejandra Noemí Reynoso	8.5%	7.5%	84.0%	1.0%
Jesús Oviedo Herrera	8.3%	7.9%	83.8%	0.4%
José Erandi Bermudez Méndez	8.1%	8.9%	83.0%	-0.8%
Libia Denisse García Muñoz	12.2%	9.7%	78.5%	2.6%
Ricardo Villareal García	12.8%	10.3%	76.9%	2.6%





De los siguientes personajes políticos de **MORENA** en Guanajuato  
Indique si **CONOCE** o **NO CONOCE** a cada personaje





De los siguientes personajes políticos de **MORENA** en Guanajuato

Indique respecto a cada personaje, si conoce o ha oído hablar del personaje en mencionado.

En caso de conocerlos, por favor mencione si tiene una imagen


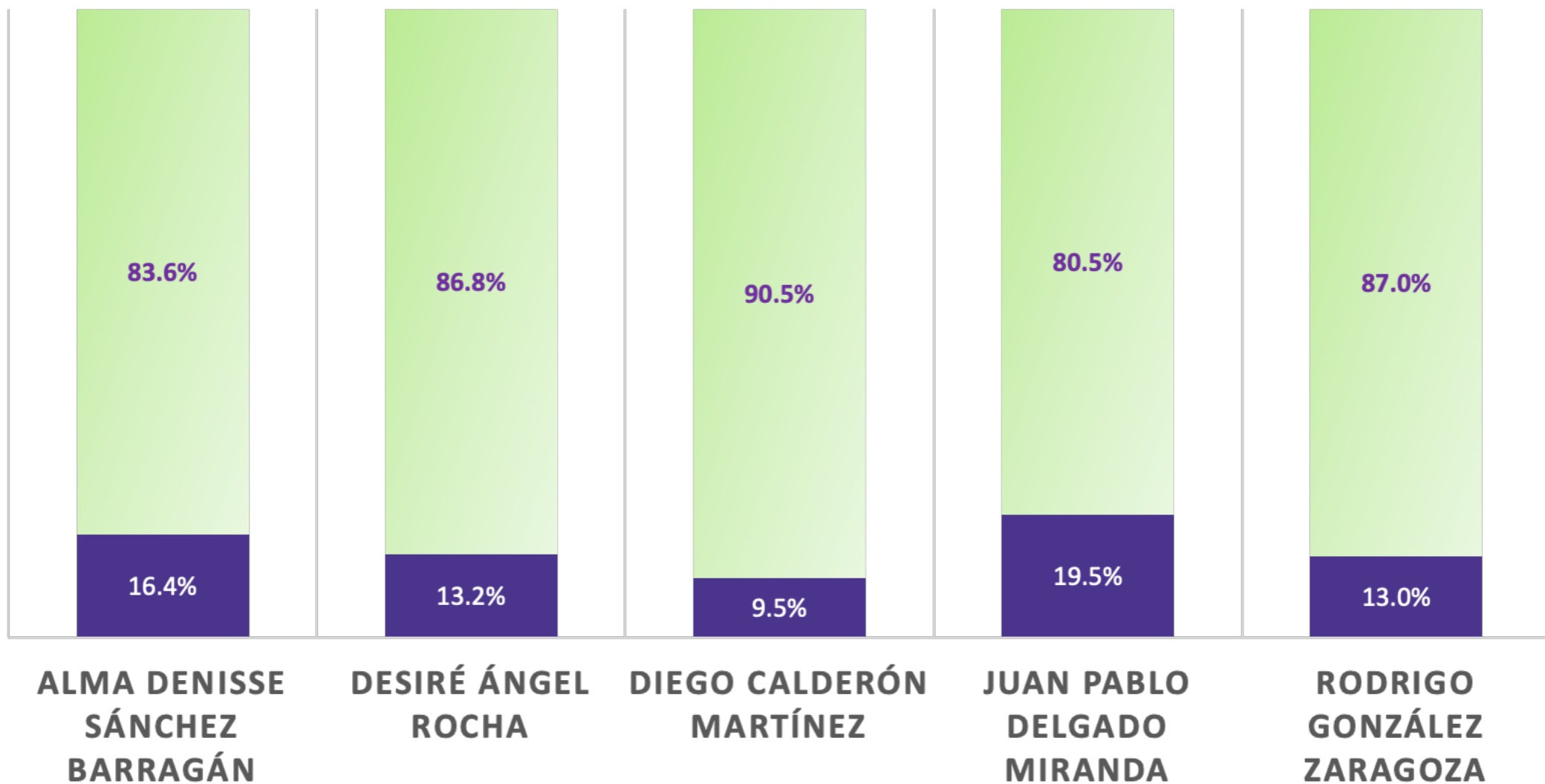
Personaje	Positivo	Negativo	No conoce	Saldo
Alma Edwiges Alcaraz	2.2%	5.7%	92.1%	-3.6%
Antares Guadalupe Vázquez	10.7%	9.3%	80.1%	1.4%
Ernesto Prieto Ortega	6.3%	8.7%	85.0%	-2.4%
Francisco Ricardo Sheffield	18.5%	22.9%	58.6%	-4.3%
Martha Lucía Mícher	10.1%	11.2%	78.7%	-1.2%
Mauricio Hernández Núñez	6.1%	8.5%	85.4%	-2.4%
Miguel Ángel Chico Herrera	16.0%	8.1%	75.9%	7.9%





# De los siguientes personajes políticos de **MC** en Guanajuato Indique si **CONOCE** o **NO CONOCE** a cada personaje

■ Conoce ■ No lo conoce





De los siguientes personajes políticos de **MC** en Guanajuato  
Indique respecto a cada personaje, si conoce o ha oído hablar  
del personaje en mencionado.

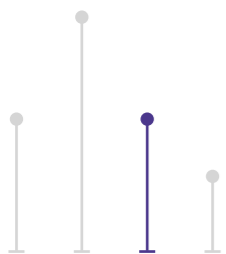
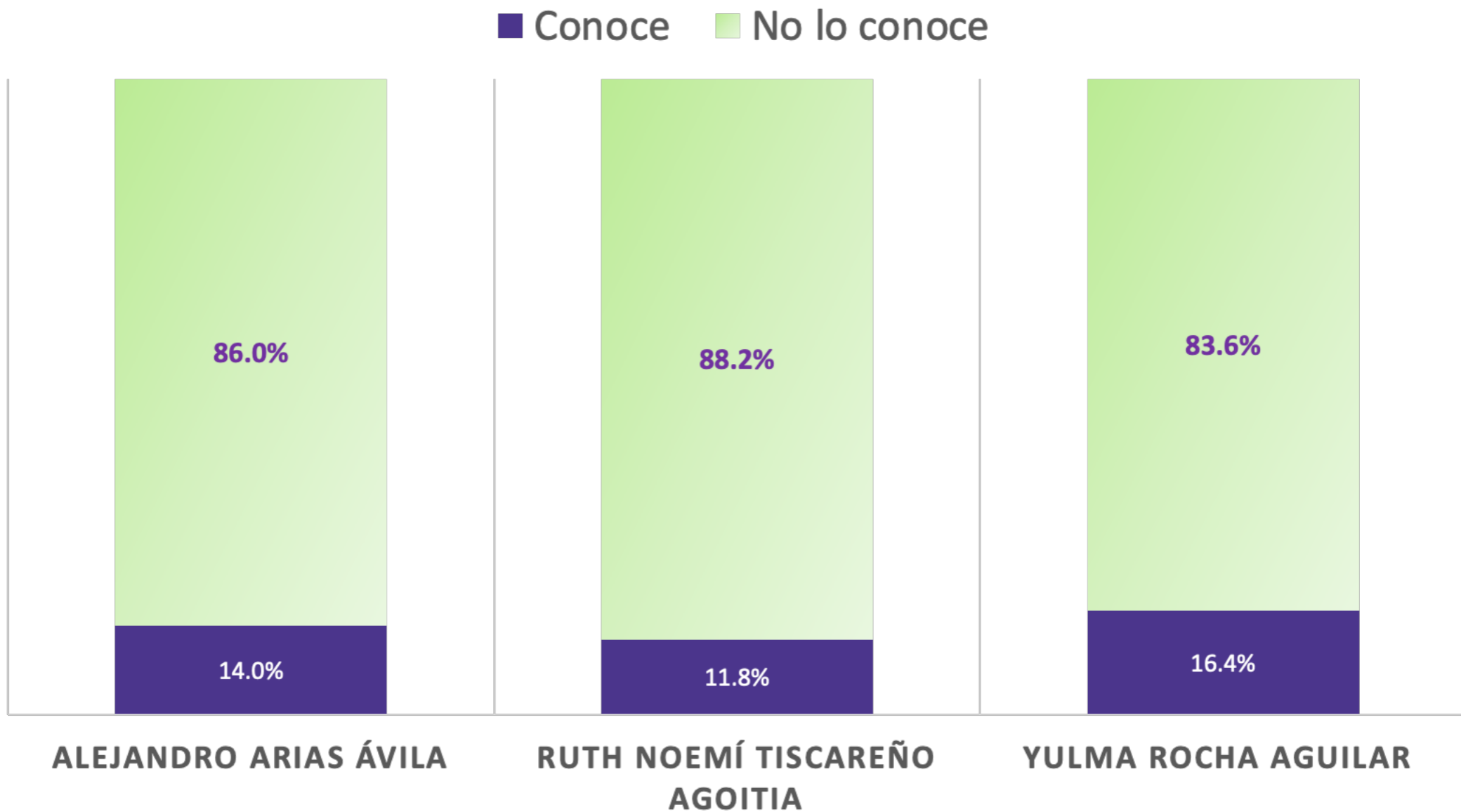
En caso de conocerlos, por favor mencione si tiene una imagen  
positiva o negativa

Personaje	Positivo	Negativo	No conoce	Saldo
Alma Denisse Sánchez Barragán	5.3%	11.0%	83.6%	-5.7%
Desiré Ángel Rocha	7.1%	6.1%	86.8%	1.0%
Diego Calderón Martínez	6.1%	3.4%	90.5%	2.8%
Juan Pablo Delgado Miranda	7.3%	12.2%	80.5%	-4.9%
Rodrigo González Zaragoza	7.7%	5.3%	87.0%	2.4%





# De los siguientes personajes políticos del **PRI** en Guanajuato Indique si **CONOCE** o **NO CONOCE** a cada personaje





De los siguientes personajes políticos del **PRI** en Guanajuato Indique respecto a cada personaje, si conoce o ha oído hablar del personaje en mencionado.


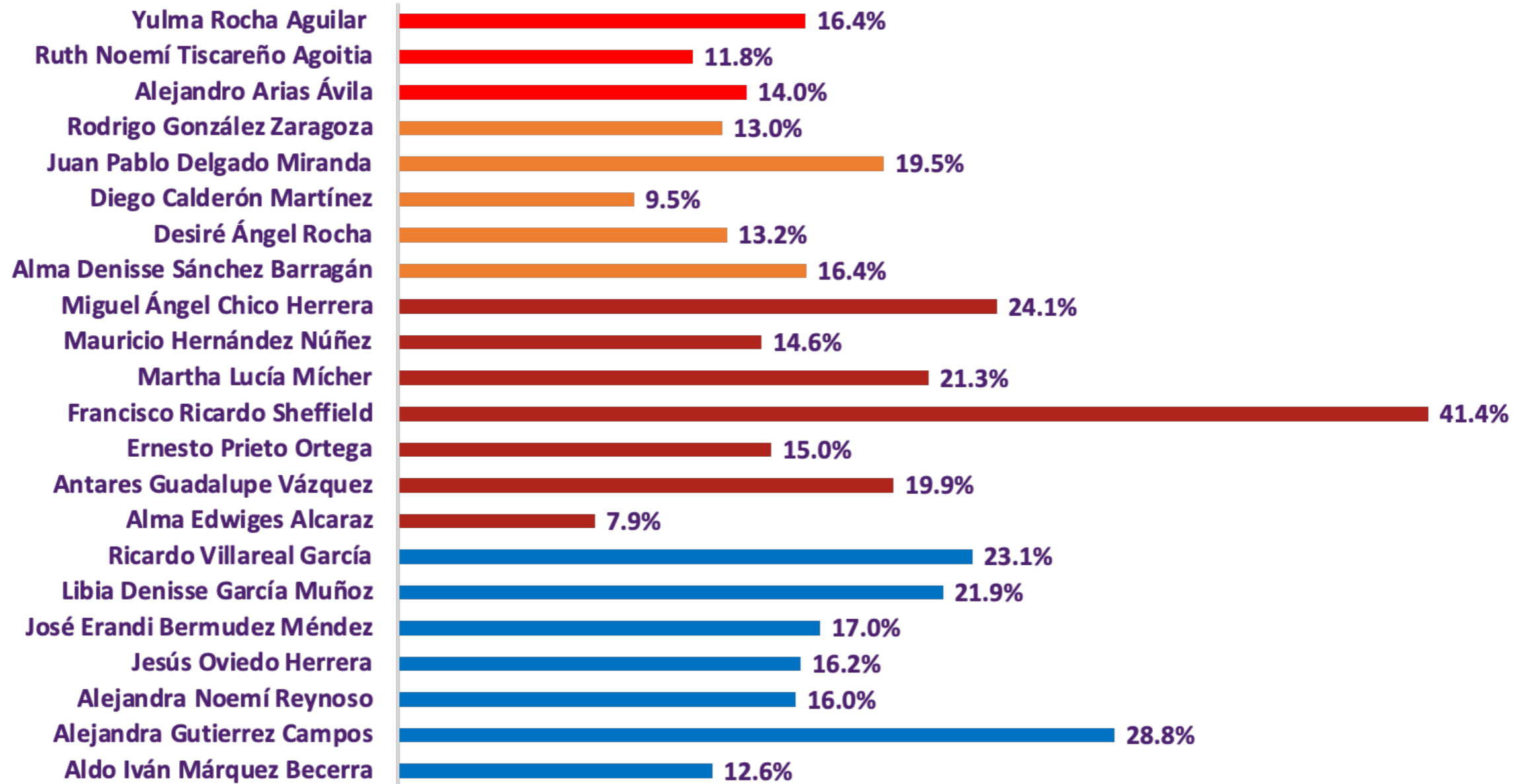
En caso de conocerlos, por favor mencione si tiene una imagen positiva o negativa

Personaje	Positivo	Negativo	No conoce	Saldo
Alejandro Arias Ávila	3.7%	10.3%	86.0%	-6.5%
Ruth Noemí Tiscareño Agoitia	3.4%	8.5%	88.2%	-5.1%
Yulma Rocha Aguilar	5.7%	10.7%	83.6%	-4.9%
	0.0%	0.0%	0.0%	0.0%
	0.0%	0.0%	0.0%	0.0%
	0.0%	0.0%	0.0%	0.0%
	0.0%	0.0%	0.0%	0.0%



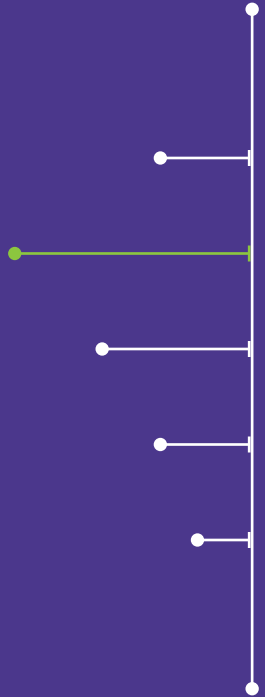


# Porcentaje de conocimiento Sobre los siguientes personajes políticos del estado de Guanajuato





# Metodología



Utilizamos el modelo de muestreo multicuotas, ponderación de propensidad, que es una aproximación al método probabilístico, ya que toma una muestra aleatoria estratificada cuya distribución se comporta según ciertas desviaciones a la población asegurando que las personas adecuadas sean

- Los resultados mostrados son respuestas de usuarios Facebook direccionados en el estado de Guanajuato
  - Respuestas de las preguntas fueron mostradas en orden aleatoria
- Opción de otro no tomada en cuenta en los careos